

# 授業評価アンケート

(2019年・2018年・2017年・2016年)

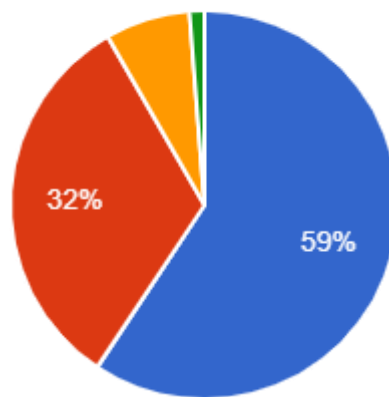
## 【2019年】

### 質問 1

あなたは、この授業に対して意欲的に取り組みましたか。

- 十分に意欲的に取り組んだ ■ 意欲的に取り組んだ ■ 意欲的に取り組んでいなかった ■ まったく意欲的に取り組んでいなかった

[全体] 有効回答 3060名 (回答率 45%)



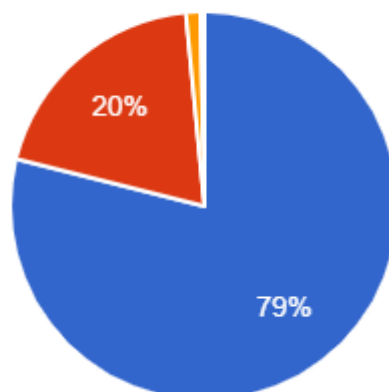
【2019 前期】

### 質問 2

あなたのこの授業の出席率はいかがでしたか。

- すべて出席した ■ ほとんど出席した ■ あまり出席していない ■ ほとんど出席しなかった

[全体] 有効回答 3067名 (回答率 45%)



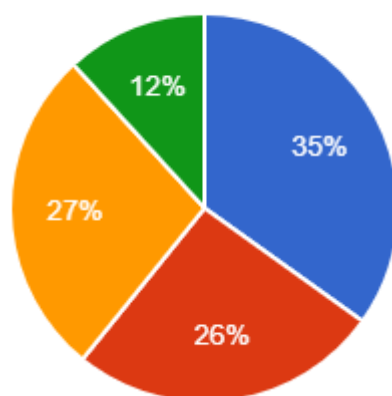
【2019 前期】

### 質問 3

あなたは、この授業に対して予習・復習をしましたか。

■ 十分した ■ した ■ あまりしていない ■ まったくしなかった

[全体] 有効回答 3063名 (回答率 45%)



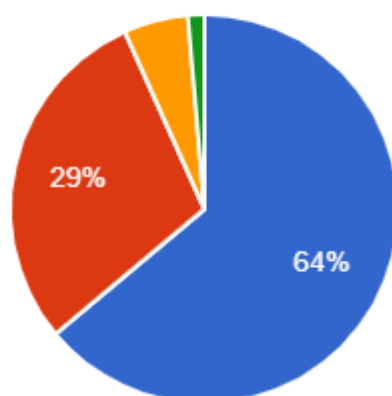
【2019 前期】

### 質問 4

授業を妨げる行為(私語、携帯電話の使用、遅刻、途中退出等)をしませんでしたか。

■ まったくしていない ■ ほとんどしていない ■ 時々した ■ よくした

[全体] 有効回答 3063名 (回答率 45%)



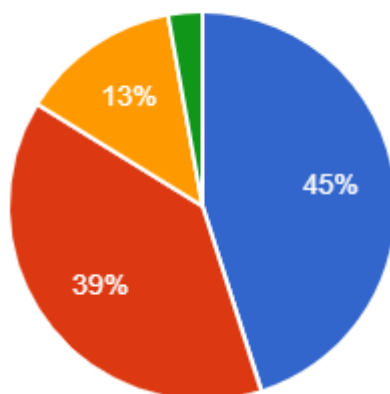
【2019 前期】

### 質問 5

この授業の内容は理解できましたか。

■ 十分理解できた ■ 理解できた ■ 理解できなかった ■ まったく理解できなかった

[全体] 有効回答 3059名 (回答率 45%)



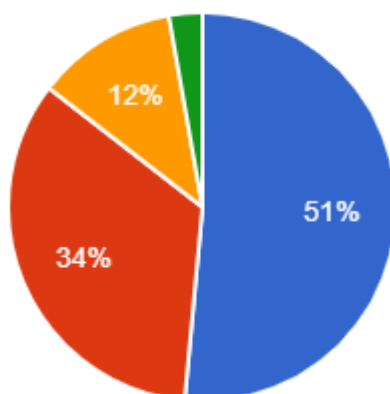
【2019 前期】

### 質問 6

この授業の進め方(進度・ペース)は理解できましたか。

■ 十分適切であった ■ 適切であった ■ 適切でなかった ■ まったく適切でなかった

[全体] 有効回答 3058名 (回答率 45%)



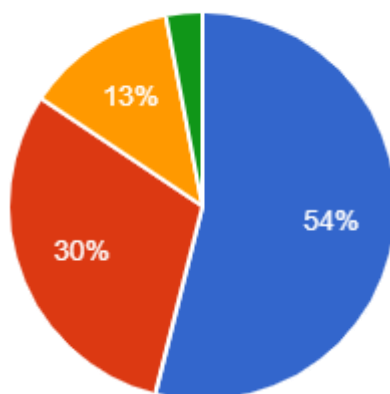
【2019 前期】

## 質問 7

この授業に興味・関心を持つことができましたか。

- 十分興味・関心を持った ■ 興味・関心を持った ■ 興味・関心を持たなかった ■ まったく興味・関心を持たなかった

[全体] 有効回答 3060名 (回答率 45%)



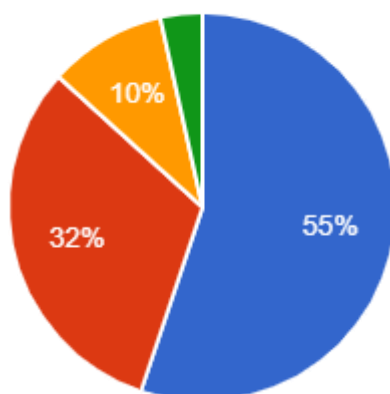
【2019 前期】

## 質問 8

教員の教え方(講義内容、専門用語の解説、質問への回答等)は、わかりやすかったですか。

- 十分わかりやすかった ■ わかりやすかった ■ わかりにくかった ■ まったくわからなかった

[全体] 有効回答 3059名 (回答率 45%)



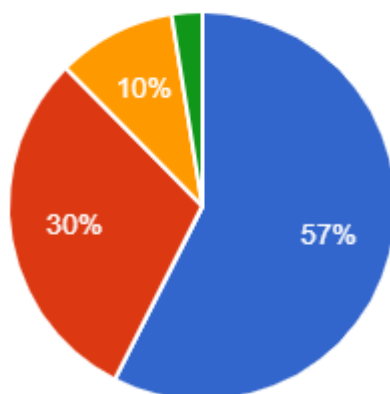
【2019 前期】

### 質問 9

教員が使用した教材や資料(教科書、レジュメ等)は、授業の理解に役立ちましたか。

■ 十分役立った ■ 役立った ■ 十分役立たなかった ■ まったく役立たなかった

[全体] 有効回答 3057名 (回答率 45%)



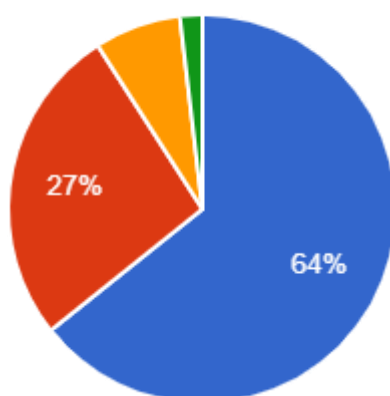
【2019 前期】

### 質問 10

授業に対する教員の熱意や意欲は、感じられましたか。

■ 十分感じられた ■ 感じられた ■ 感じられなかった ■ まったく感じられなかった

[全体] 有効回答 3052名 (回答率 45%)



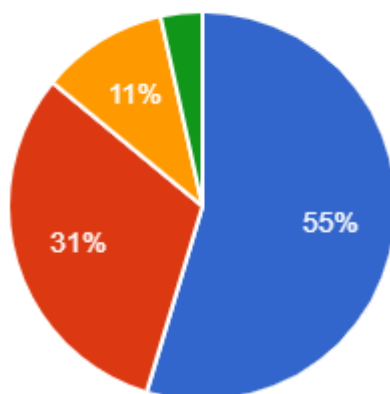
【2019 前期】

### 質問 11

教員は、学習意欲や興味が増すように工夫をしていましたか。

■ 十分工夫していた ■ 工夫していた ■ 工夫していなかった ■ まったく工夫していなかった

[全体] 有効回答 3055名 (回答率 45%)



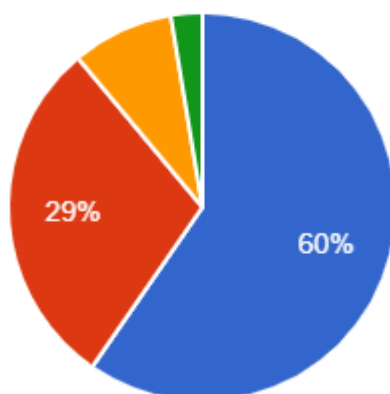
【2019 前期】

### 質問 12

あなたにとって、この授業がよい学びになりましたか。

■ 十分よかった ■ よかった ■ よくなかった ■ まったくよくなかった

[全体] 有効回答 3057名 (回答率 45%)



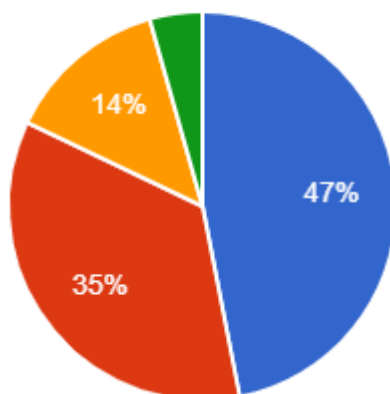
【2019 前期】

### 質問 13

この授業の到達目標を達成できましたか？

- 十分達成できた
- ほぼ達成できた
- 少しだけ達成できた
- 達成できなかった

[全体] 有効回答 3056名 (回答率 45%)



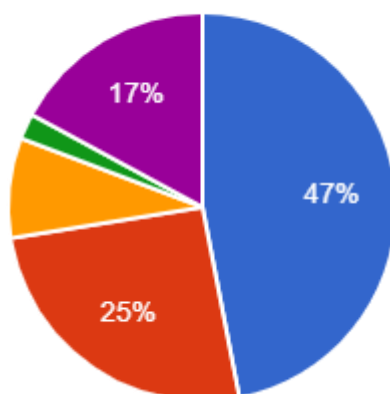
【2019 前期】

### 質問 14

授業で使用した板書の用い方は適切でしたか？

- 十分適切であった
- ほぼ適切であった
- 少しだけ適切であった
- 適切でなかった
- 板書を用いなかった

[全体] 有効回答 3056名 (回答率 45%)



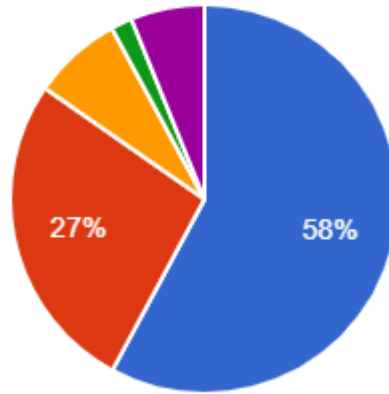
【2019 前期】

質問 15

授業でを使用したプロジェクターの使い方は適切でしたか？

- 十分適切であった
- ほぼ適切であった
- 少しだけ適切であった
- 適切でなかった
- プロジェクターを用いなかった

[全体] 有効回答 3057名 (回答率 45%)



【2019 前期】



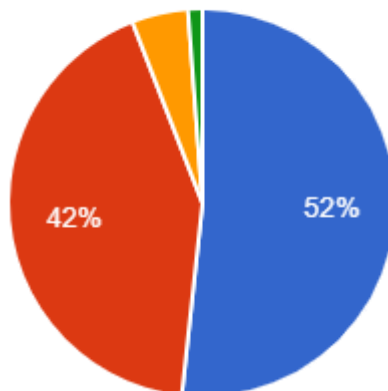
# 【2018年】

## 質問 1

あなたは、この授業に対して意欲的に取り組みましたか。

- 十分に意欲的に取り組んだ
- 意欲的に取り組んだ
- 意欲的に取り組んでいなかった
- まったく意欲的に取り組んでいなかった

[全体] 有効回答 3092名 (回答率 36%)



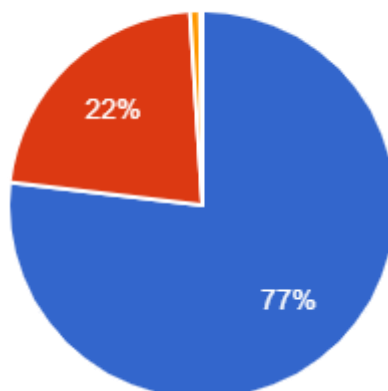
【2018 前期】

## 質問 2

あなたのこの授業の出席率はいかがでしたか。

- すべて出席した
- ほとんど出席した
- あまり出席していない
- ほとんど出席しなかった

[全体] 有効回答 3087名 (回答率 35%)



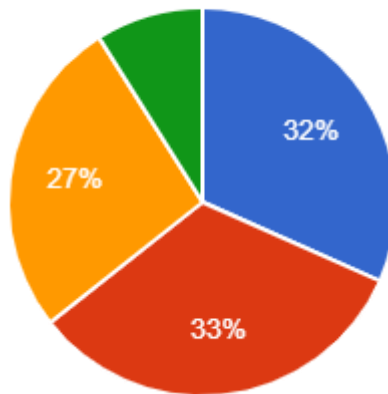
【2018 前期】

### 質問 3

あなたは、この授業に対して予習・復習をしましたか。

■ 十分した ■ した ■ あまりしていない ■ まったくしなかった

[全体] 有効回答 3086名 (回答率 35%)



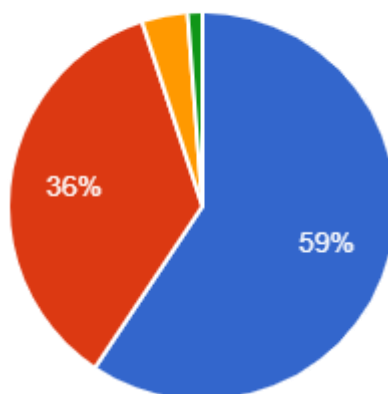
【2018 前期】

### 質問 4

授業を妨げる行為(私語、携帯電話の使用、遅刻、途中退出等)をしませんでしたか。

■ まったくしていない ■ ほとんどしていない ■ 時々した ■ よくした

[全体] 有効回答 3088名 (回答率 35%)



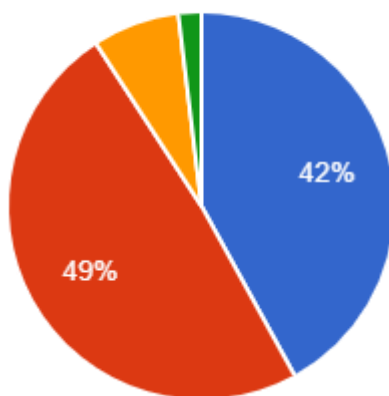
【2018 前期】

### 質問 5

この授業の内容は理解できましたか。

■ 十分理解できた ■ 理解できた ■ 理解できなかった ■ まったく理解できなかった

[全体] 有効回答 3077名 (回答率 35%)



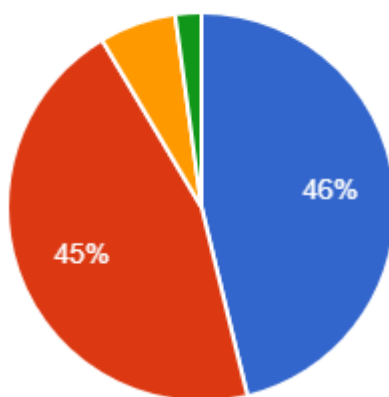
【2018 前期】

### 質問 6

この授業の進め方(進度・ペース)は理解できましたか。

■ 十分適切であった ■ 適切であった ■ 適切でなかった ■ まったく適切でなかった

[全体] 有効回答 3085名 (回答率 35%)



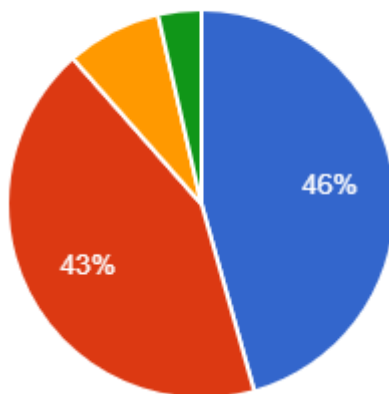
【2018 前期】

### 質問 7

この授業に興味・関心を持つことができましたか。

- 十分興味・関心を持った
- 興味・関心を持った
- 興味・関心を持たなかった
- まったく興味・関心を持たなかった

[全体] 有効回答 3080名 (回答率 35%)



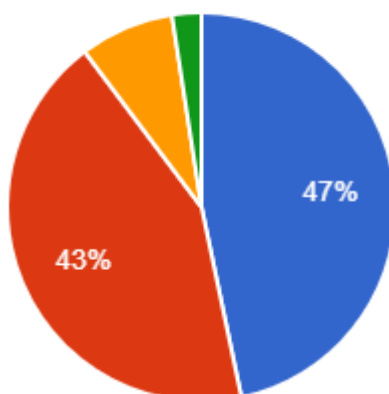
【2018 前期】

### 質問 8

教員の教え方(講義内容、専門用語の解説、質問への回答等)は、わかりやすかったですか。

- 十分わかりやすかった
- わかりやすかった
- わかりにくかった
- まったくわからなかった

[全体] 有効回答 3077名 (回答率 35%)



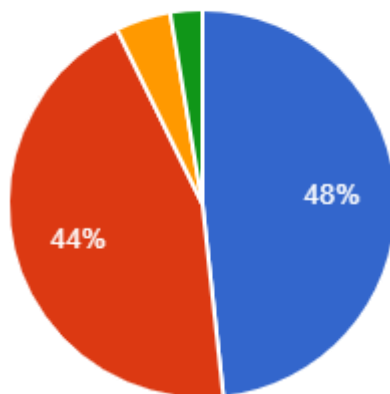
【2018 前期】

### 質問 9

教員が使用した教材や資料(教科書、レジュメ等)は、授業の理解に役立ちましたか。

■ 十分役立った ■ 役立った ■ 十分役立たなかった ■ まったく役立たなかった

[全体] 有効回答 3074名 (回答率 35%)



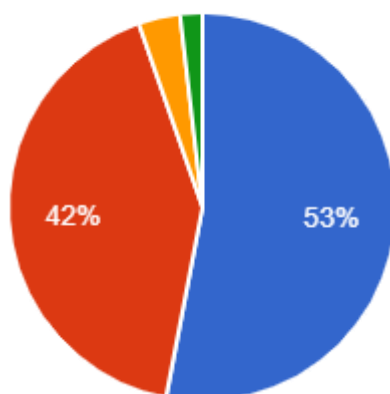
【2018 前期】

### 質問 10

授業に対する教員の熱意や意欲は、感じられましたか。

■ 十分感じられた ■ 感じられた ■ 感じられなかった ■ まったく感じられなかった

[全体] 有効回答 3079名 (回答率 35%)



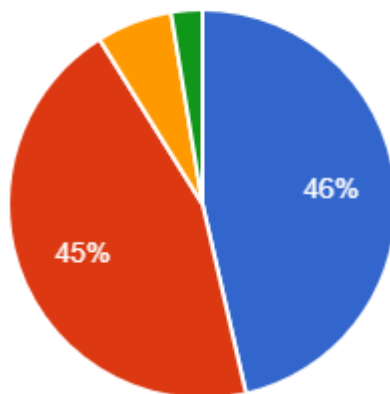
【2018 前期】

### 質問 11

教員は、学習意欲や興味が増すように工夫をしていましたか。

■ 十分工夫していた ■ 工夫していた ■ 工夫していなかった ■ まったく工夫していなかった

[全体] 有効回答 3078名 (回答率 35%)



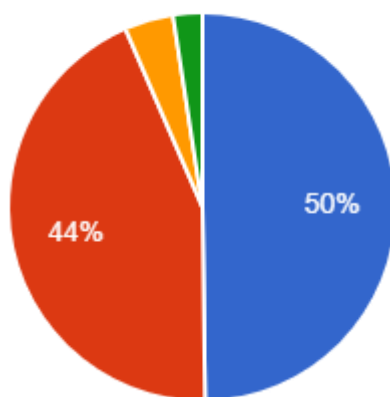
【2018 前期】

### 質問 12

あなたにとって、この授業がよい学びになりましたか。

■ 十分よかった ■ よかった ■ よくなかった ■ まったくよくなかった

[全体] 有効回答 3075名 (回答率 35%)



【2018 前期】

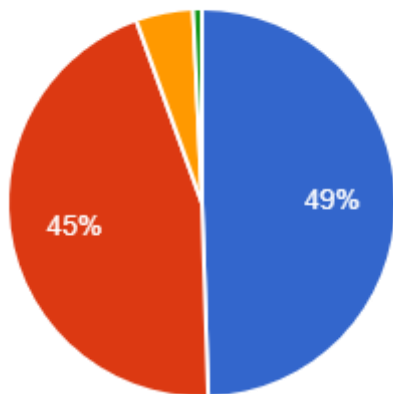
# 【2017年】

## 質問 1

あなたは、この授業に対して意欲的に取り組みましたか。

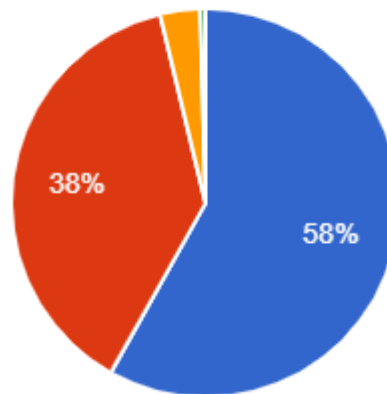
- 十分に意欲的に取り組んだ
- 意欲的に取り組んだ
- 意欲的に取り組んでいなかった
- まったく意欲的に取り組んでいなかった

[全体] 有効回答 1764名 (回答率 39%)



【2017 前期】

[全体] 有効回答 2811名 (回答率 48%)



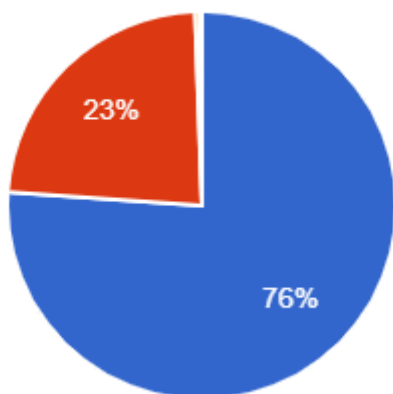
【2017 後期】

## 質問 2

あなたのこの授業の出席率はいかがでしたか。

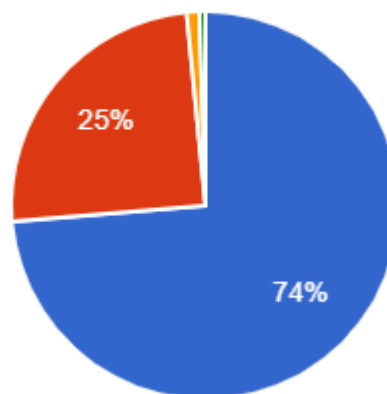
- すべて出席した
- ほとんど出席した
- あまり出席していない
- ほとんど出席しなかった

[全体] 有効回答 1758名 (回答率 38%)



【2017 前期】

[全体] 有効回答 2768名 (回答率 48%)



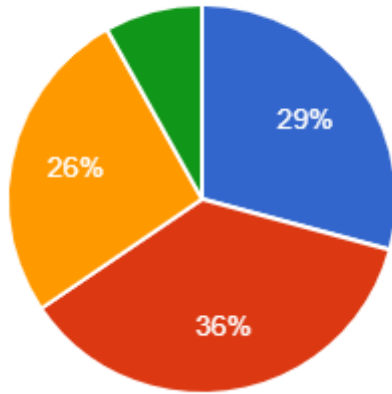
【2017 後期】

### 質問 3

あなたは、この授業に対して予習・復習をしましたか。

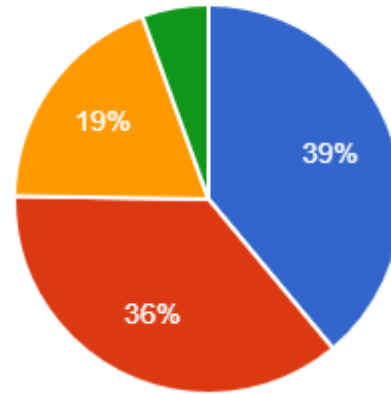
■ 十分した ■ した ■ あまりしていない ■ まったくしなかった

[全体] 有効回答 1760名 (回答率 38%)



【2017 前期】

[全体] 有効回答 2764名 (回答率 48%)



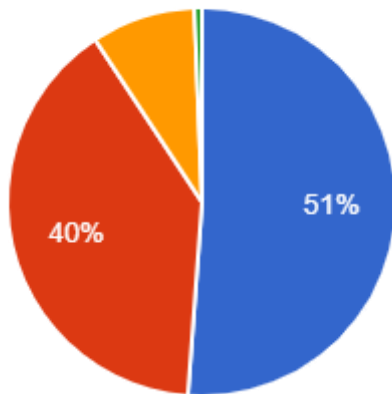
【2017 後期】

### 質問 4

授業を妨げる行為(私語、携帯電話の使用、遅刻、途中退出等)をしませんでしたか。

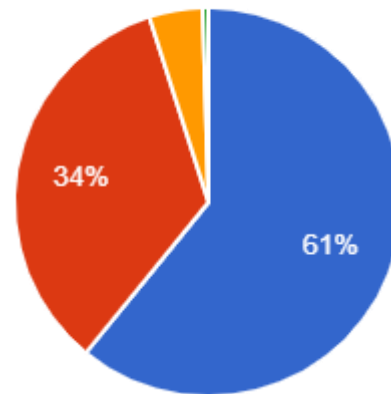
■ まったくしていない ■ ほとんどしていない ■ 時々した ■ よくした

[全体] 有効回答 1761名 (回答率 38%)



【2017 前期】

[全体] 有効回答 2758名 (回答率 48%)



【2017 後期】

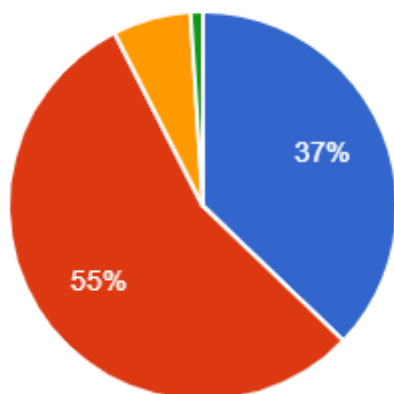


### 質問 5

この授業の内容は理解できましたか。

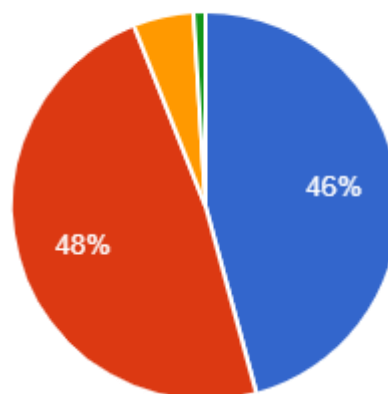
■ 十分理解できた ■ 理解できた ■ 理解できなかった ■ まったく理解できなかった

[全体] 有効回答 1757名 (回答率 38%)



【2017 前期】

[全体] 有効回答 2756名 (回答率 48%)



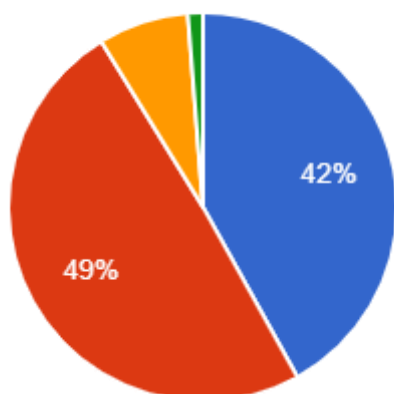
【2017 後期】

### 質問 6

この授業の進め方(進度・ペース)は適切でしたか。

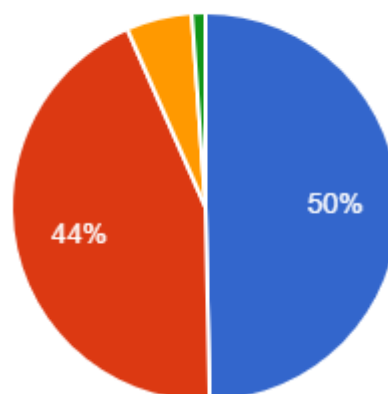
■ 十分適切であった ■ 適切であった ■ 適切でなかった ■ まったく適切でなかった

[全体] 有効回答 1757名 (回答率 38%)



【2017 前期】

[全体] 有効回答 2757名 (回答率 48%)



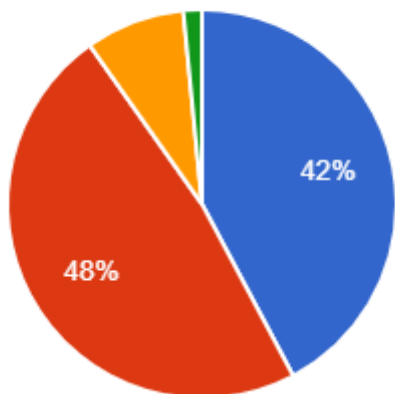
【2017 後期】

### 質問 7

この授業に興味・関心を持つことができましたか。

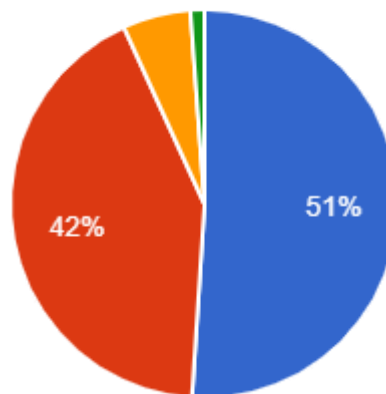
■ 十分興味・関心を持った ■ 興味・関心を持った ■ 興味・関心を持たなかった ■ まったく興味・関心を持たなかった

[全体] 有効回答 1757名 (回答率 38%)



【2017 前期】

[全体] 有効回答 2758名 (回答率 48%)



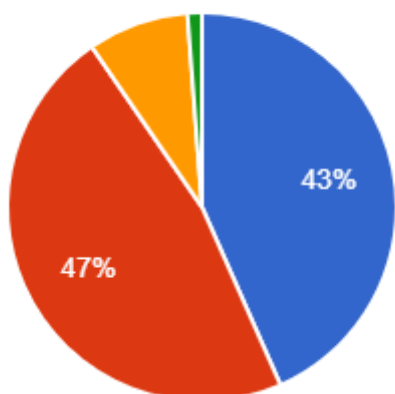
【2017 後期】

### 質問 8

教員の教え方(講義内容、専門用語の解説、質問への回答等)は、わかりやすかったですか。

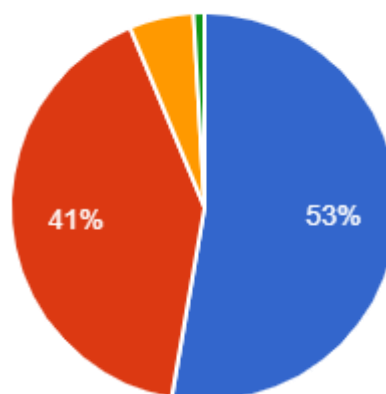
■ 十分わかりやすかった ■ わかりやすかった ■ わかりにくかった ■ まったくわかりにくかった

[全体] 有効回答 1754名 (回答率 38%)



【2017 前期】

[全体] 有効回答 2757名 (回答率 48%)



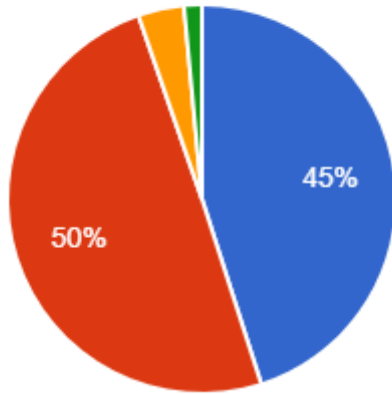
【2017 後期】

### 質問 9

教員が使用した教材や資料(教科書、レジュメ等)は、授業の理解に役立ちましたか。

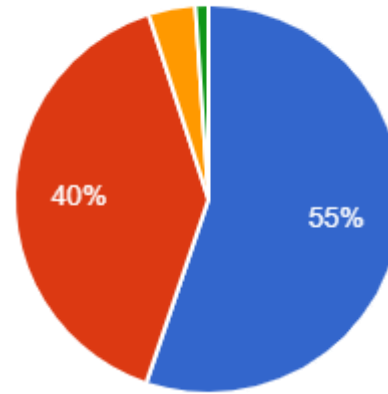
■ 十分役立った ■ 役立った ■ 十分役立たなかった ■ まったく役立たなかった

[全体] 有効回答 1753名 (回答率 38%)



【2017 前期】

[全体] 有効回答 2762名 (回答率 48%)



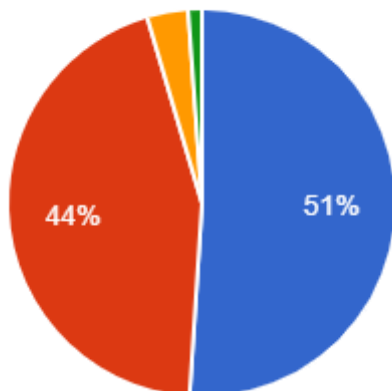
【2017 後期】

### 質問 10

授業に対する教員の熱意や意欲は、感じられましたか。

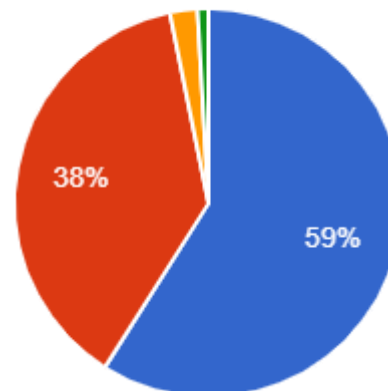
■ 十分感じられた ■ 感じられた ■ 感じられなかった ■ まったく感じられなかった

[全体] 有効回答 1754名 (回答率 38%)



【2017 前期】

[全体] 有効回答 2756名 (回答率 48%)



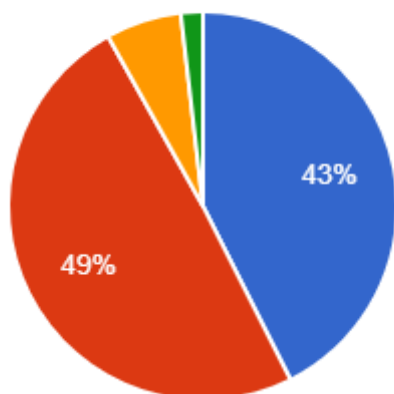
【2017 後期】

### 質問 11

教員は、学習意欲や興味が増すように工夫をしていましたか。

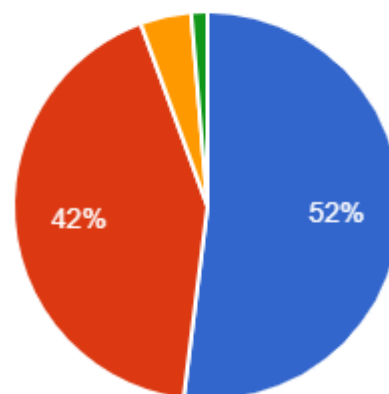
■ 十分工夫していた ■ 工夫していた ■ 工夫していなかった ■ まったく工夫していなかった

[全体] 有効回答 1750名 (回答率 38%)



【2017 前期】

[全体] 有効回答 2755名 (回答率 47%)



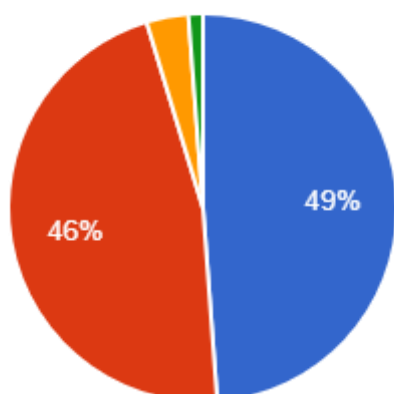
【2017 後期】

### 質問 12

あなたにとって、この授業がよい学びになりましたか。

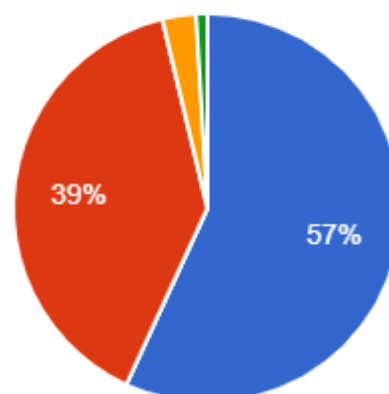
■ 十分よかった ■ よかった ■ よくなかった ■ まったくよくなかった

[全体] 有効回答 1751名 (回答率 38%)



【2017 前期】

[全体] 有効回答 2752名 (回答率 47%)



【2017 後期】

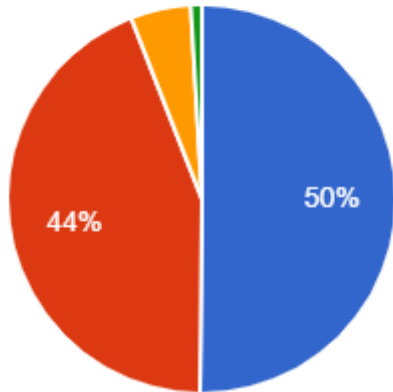
# 【2016年】

## 質問 1

あなたは、この授業に対して意欲的に取り組みましたか。

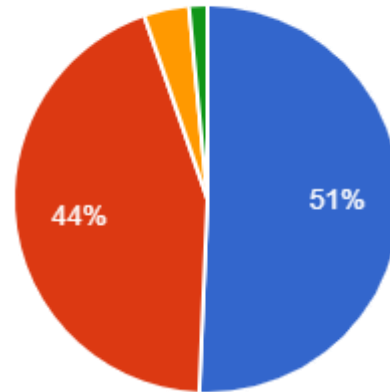
- 十分に意欲的に取り組んだ
- 意欲的に取り組んだ
- 意欲的に取り組んでいなかった
- まったく意欲的に取り組んでいなかった

[全体] 有効回答 2917名 (回答率 44%)



【2016 前期】

[全体] 有効回答 1697名 (回答率 26%)



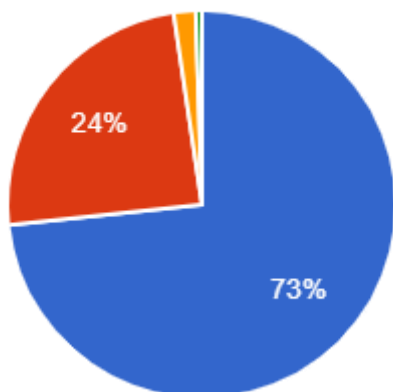
【2016 後期】

## 質問 2

あなたのこの授業の出席率はいかがでしたか。

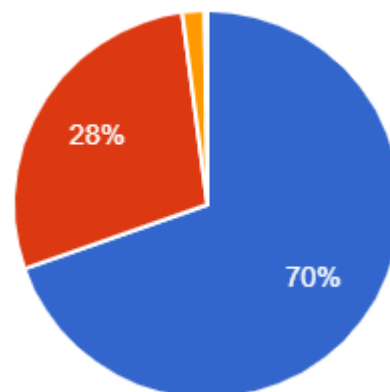
- すべて出席した
- ほとんど出席した
- あまり出席していない
- ほとんど出席しなかった

[全体] 有効回答 2912名 (回答率 44%)



【2016 前期】

[全体] 有効回答 1679名 (回答率 26%)



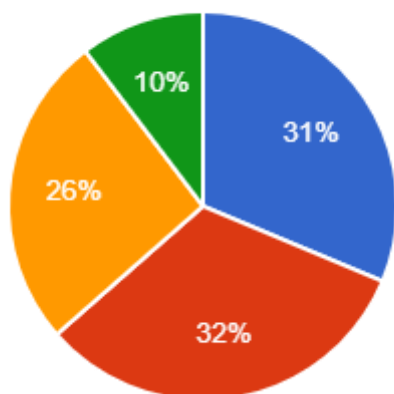
【2016 後期】

### 質問 3

あなたは、この授業に対して予習・復習をしましたか。

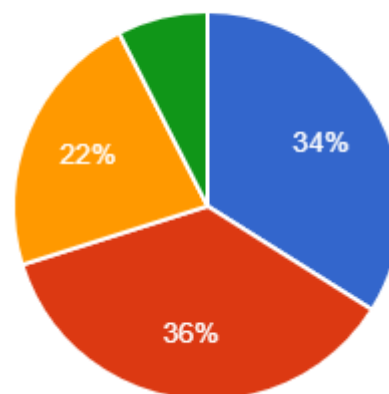
■ 十分した ■ した ■ あまりしてない ■ まったくしなかった

[全体] 有効回答 2913名 (回答率 44%)



【2016 前期】

[全体] 有効回答 1674名 (回答率 25%)



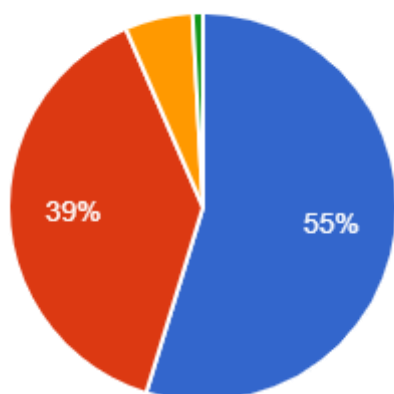
【2016 後期】

### 質問 4

授業を妨げる行為(私語、携帯電話の使用、遅刻、途中退出等)をしませんでしたか。

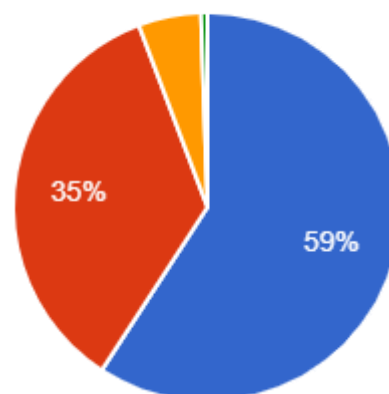
■ まったくしてない ■ ほとんどしてない ■ 時々した ■ よくした

[全体] 有効回答 2909名 (回答率 44%)



【2016 前期】

[全体] 有効回答 1668名 (回答率 25%)



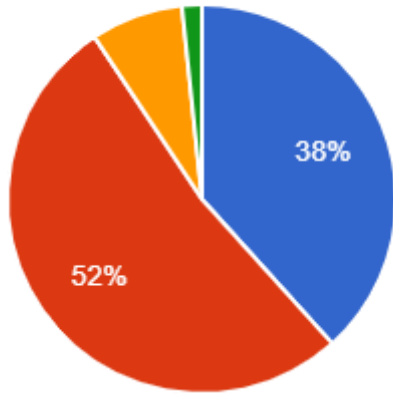
【2016 後期】

問 5

この授業の内容は理解できましたか。

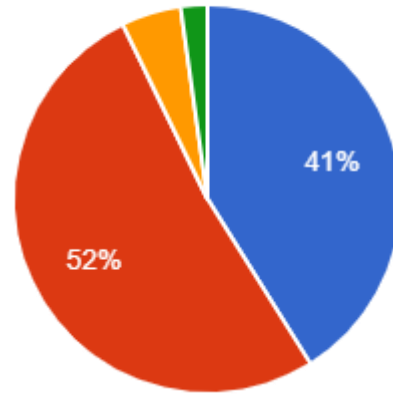
■ 十分理解できた ■ 理解できた ■ 理解できなかった ■ まったく理解できなかった

[全体] 有効回答 2911名 (回答率 44%)



【2016 前期】

[全体] 有効回答 1667名 (回答率 25%)



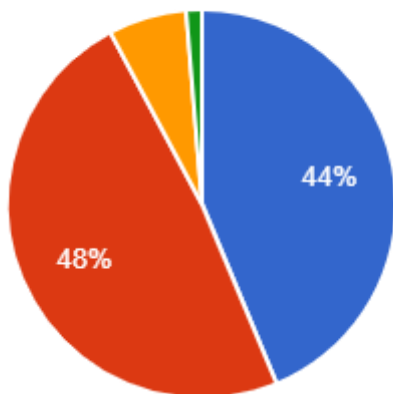
【2016 後期】

質問 6

この授業の進め方(進度・ペース)は理解できましたか。

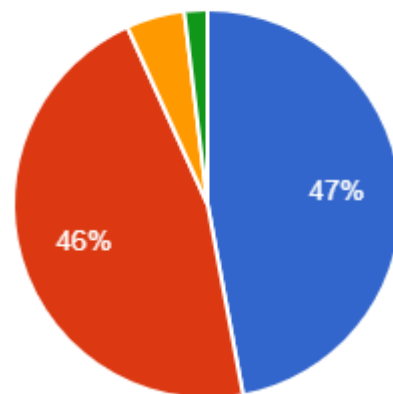
■ 十分適切であった ■ 適切であった ■ 適切でなかった ■ まったく適切でなかった

[全体] 有効回答 2911名 (回答率 44%)



【2016 前期】

[全体] 有効回答 1668名 (回答率 25%)



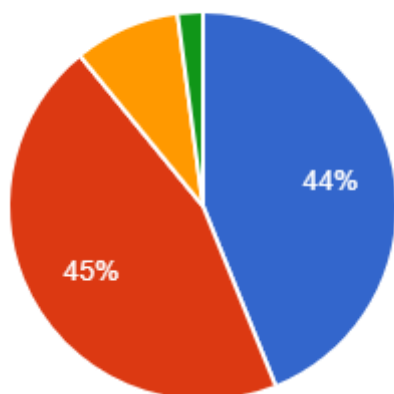
【2016 後期】

## 質問 7

この授業に興味・関心を持つことができましたか。

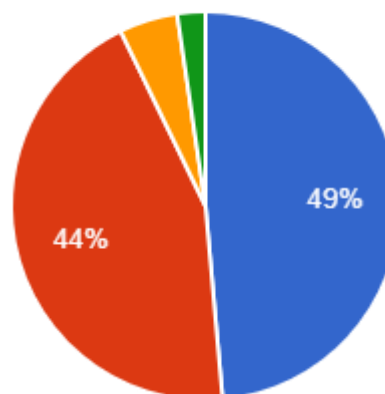
■ 十分興味・関心を持った ■ 興味・関心を持った ■ 興味・関心を持たなかった ■ まったく興味・関心を持たなかった

[全体] 有効回答 2905名 (回答率 44%)



【2016 前期】

[全体] 有効回答 1667名 (回答率 25%)



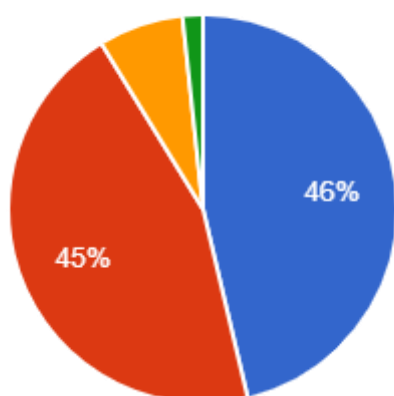
【2016 後期】

## 質問 8

教員の教え方(講義内容、専門用語の解説、質問への回答等)は、わかりやすかったですか。

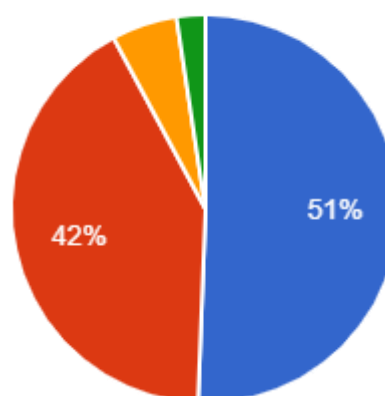
■ 十分わかりやすかった ■ わかりやすかった ■ わかりにくかった ■ まったくわからなかった

[全体] 有効回答 2903名 (回答率 44%)



【2016 前期】

[全体] 有効回答 1668名 (回答率 25%)



【2016 後期】

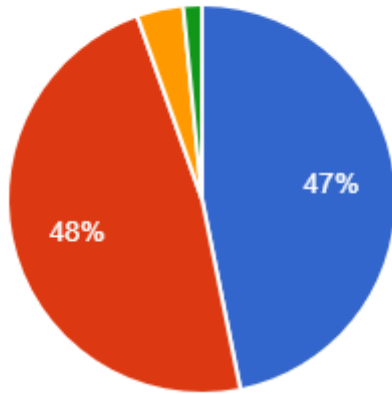


### 質問 9

教員が使用した教材や資料(教科書、レジюме等)は、授業の理解に役立ちましたか。

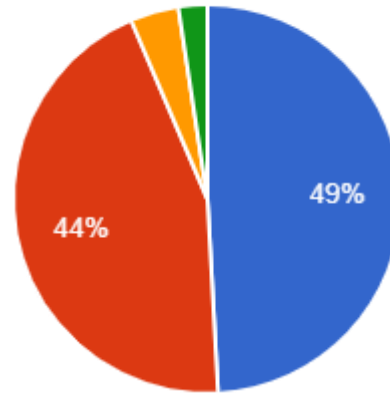
■ 十分役立った ■ 役立った ■ 十分役立たなかった ■ まったく役立たなかった

[全体] 有効回答 2904名 (回答率 44%)



【2016 前期】

[全体] 有効回答 1661名 (回答率 25%)



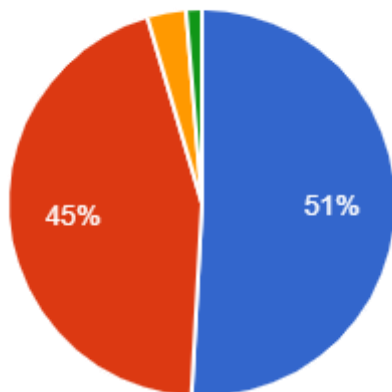
【2016 後期】

### 質問 10

授業に対する教員の熱意や意欲は、感じられましたか。

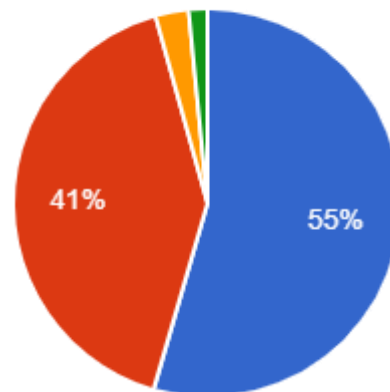
■ 十分感じられた ■ 感じられた ■ 感じられなかった ■ まったく感じられなかった

[全体] 有効回答 2897名 (回答率 43%)



【2016 前期】

[全体] 有効回答 1666名 (回答率 25%)



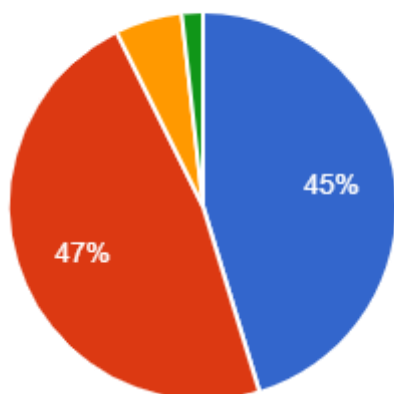
【2016 後期】

### 質問 11

教員は、学習意欲や興味が増すように工夫をしていましたか。

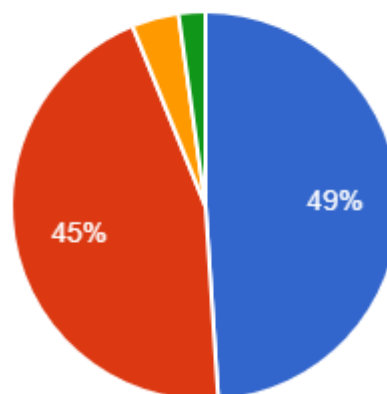
■ 十分工夫していた ■ 工夫していた ■ 工夫していなかった ■ まったく工夫していなかった

[全体] 有効回答 2903名 (回答率 44%)



【2016 前期】

[全体] 有効回答 1661名 (回答率 25%)



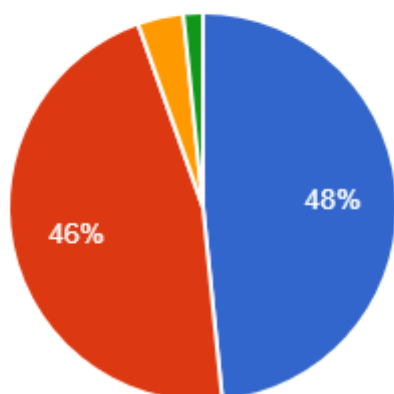
【2016 後期】

### 質問 12

あなたにとって、この授業がよい学びになりましたか。

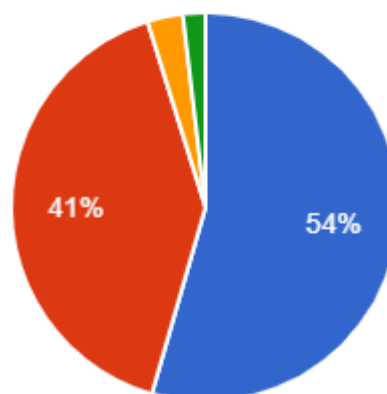
■ 十分よかった ■ よかった ■ よくなかった ■ まったくよくなかった

[全体] 有効回答 2898名 (回答率 44%)



【2016 前期】

[全体] 有効回答 1658名 (回答率 25%)



【2016 後期】