

授業評価アンケート

(2023年・2022年・2021年)

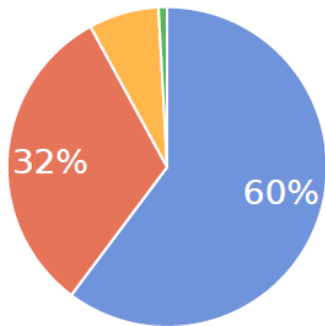
【2023年】

質問 1

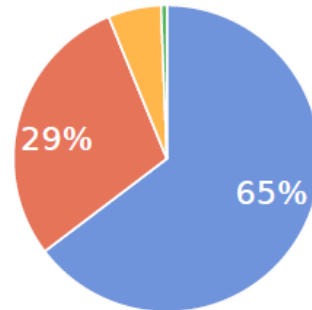
あなたは、この授業に対して意欲的に取り組みましたか。

■ 十分に意欲的に取り組んだ ■ 意欲的に取り組んだ ■ 意欲的に取り組んでいなかった ■ まったく意欲的に取り組んでいなかった

選択人数：回答率 70% (1,735 / 2,477人) 選択人数：回答率 63% (2,794 / 4,469人)



【2023 前期】



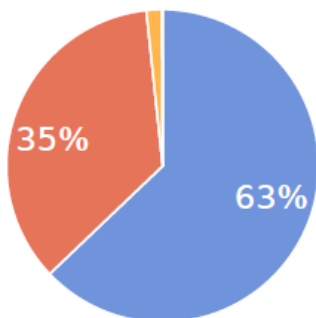
【2023 後期】

質問 2

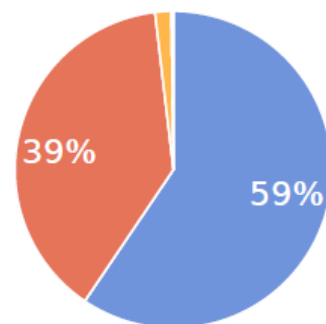
あなたのこの授業の参加はいかがでしたか(課題による参加を含む)。

■ すべて参加した ■ ほとんど参加した ■ 少しだけ参加した

選択人数：回答率 70% (1,735 / 2,477人) 選択人数：回答率 63% (2,794 / 4,469人)



【2023 前期】



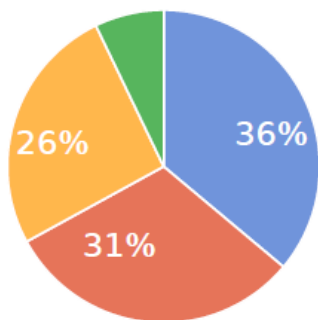
【2023 後期】

質問 3

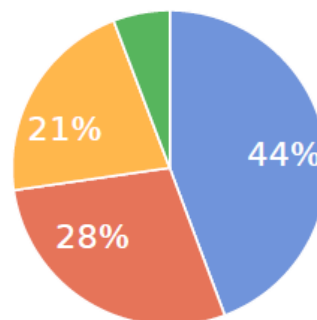
あなたは、この授業に対して予習・復習をしましたか。

■ 十分した ■ した ■ あまりしていない ■ まったくしなかった

選択人数：回答率 70% (1,735 / 2,477人) 選択人数：回答率 63% (2,794 / 4,469人)



【2023 前期】



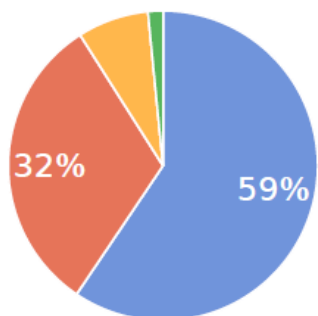
【2023 後期】

質問 4

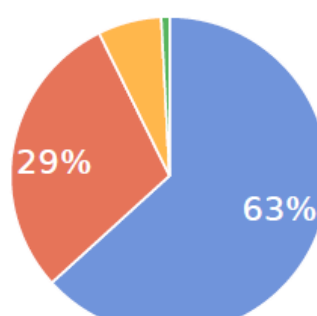
この授業の課題について、積極的に取り組むことができましたか。

■ 十分に積極的に取り組んだ ■ ほぼ積極的に取り組んだ ■ 少し積極的に取り組んだ ■ まったく積極的に取り組めなかった

選択人数：回答率 70% (1,733 / 2,477人) 選択人数：回答率 62% (2,793 / 4,469人)



【2023 前期】



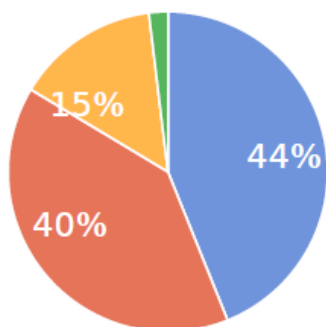
【2023 後期】

質問 5

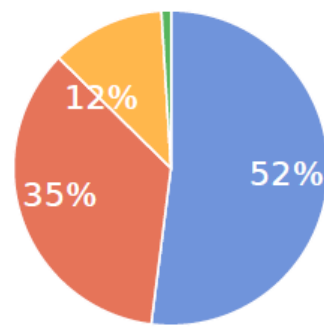
この授業の内容は理解できましたか。

■ 十分理解できた ■ ほぼ理解できた ■ 少し理解できた ■ 理解できなかった

選択人数 : 回答率 70% (1,731 / 2,477人) 選択人数 : 回答率 62% (2,790 / 4,469人)



【2023 前期】



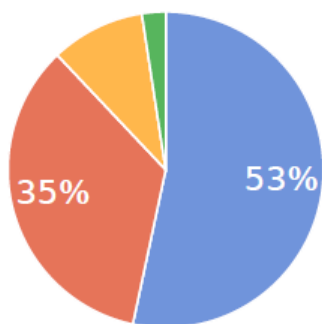
【2023 後期】

質問 6

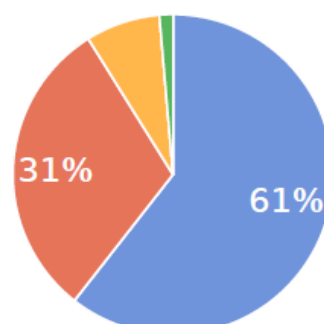
この授業の進め方(進度・ペース)は適切であったか。

■ 十分適切であった ■ ほぼ適切であった ■ 少し適切であった ■ 適切ではなかった

選択人数 : 回答率 70% (1,732 / 2,477人) 選択人数 : 回答率 62% (2,792 / 4,469人)



【2023 前期】



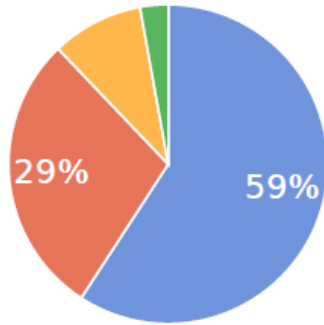
【2023 後期】

質問 7

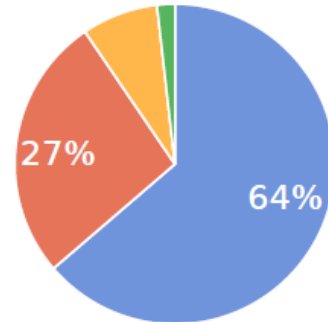
この授業に興味・関心を持つことができましたか。

■ 十分興味・関心を持った ■ 少し興味・関心を持った ■ 興味・関心を持った ■ 興味・関心を持たなかった

選択人数 : 回答率 70% (1,732 / 2,477人) 選択人数 : 回答率 62% (2,791 / 4,469人)



【2023 前期】



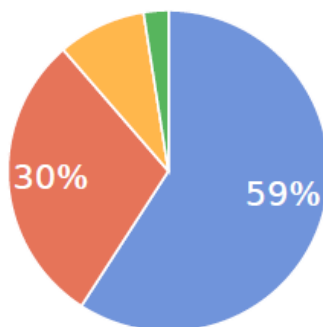
【2023 後期】

質問 8

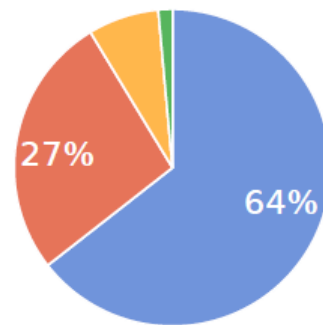
教員の教え方(講義内容、専門用語の解説、質問への回答等)は、わかりやすかったですか。

■ 十分わかりやすかった ■ ほぼわかりやすかった ■ 少しわかりやすかった ■ まったくわからなかった

選択人数 : 回答率 70% (1,732 / 2,477人) 選択人数 : 回答率 62% (2,790 / 4,469人)



【2023 前期】



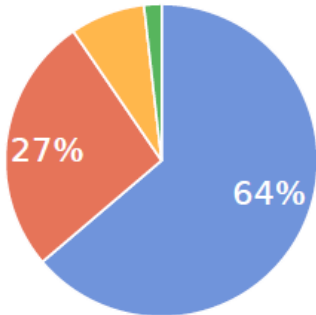
【2023 後期】

質問 9

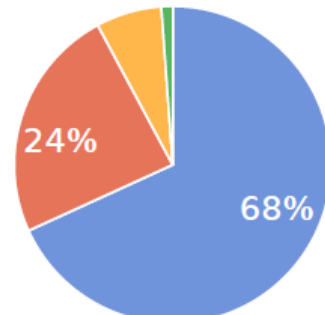
教員が使用した教材や資料(教科書、レジュメ等)は、授業の理解に役立ちましたか。

■ 十分役立った ■ 役立った ■ 十分役立たなかった ■ まったく役立たなかった

選択人数：回答率 70% (1,729 / 2,477人) 選択人数：回答率 62% (2,791 / 4,469人)



【2023 前期】



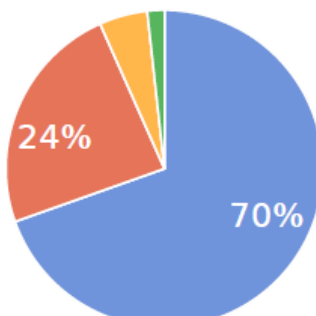
【2023 後期】

質問 10

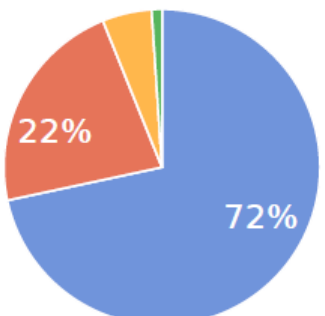
授業に対する教員の熱意や意欲は、感じられましたか。

■ 十分感じられた ■ ほぼ感じられた ■ 少し感じられた ■ 感じられなかった

選択人数：回答率 70% (1,729 / 2,477人) 選択人数：回答率 62% (2,789 / 4,469人)



【2023 前期】



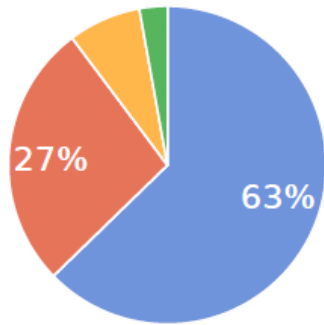
【2023 後期】

質問 11

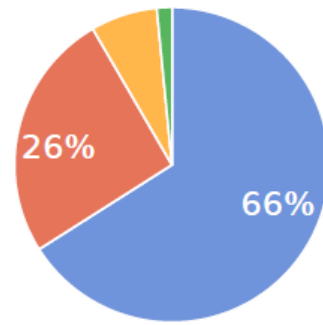
教員は、学習意欲や興味が増すように工夫をしていましたか。

■ 十分工夫していた ■ ほぼ工夫していた ■ 少し工夫していなかった ■ 工夫していなかった

選択人数：回答率 70% (1,728 / 2,477人) 選択人数：回答率 62% (2,788 / 4,469人)



【2023 前期】



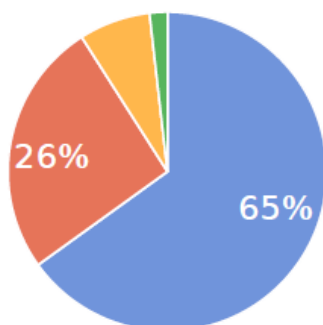
【2023 後期】

質問 12

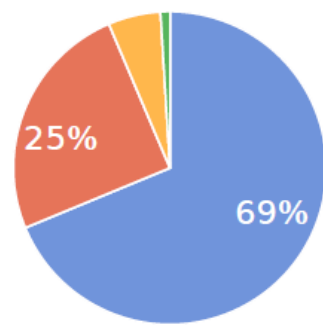
あなたにとって、この授業がよい学びになりましたか。

■ 十分よかった ■ ほぼよかった ■ 少しよかった ■ よくなかった

選択人数：回答率 70% (1,726 / 2,477人) 選択人数：回答率 62% (2,788 / 4,469人)



【2023 前期】



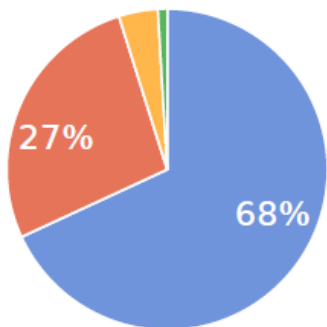
【2023 後期】

質問 13

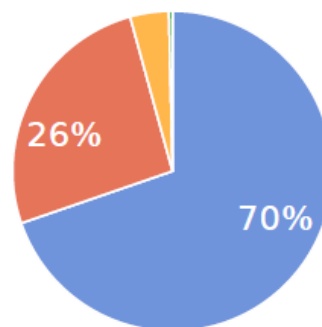
授業内容はシラバスにもとづいていましたか？（授業の進展に応じた変更も含む）

■ 十分もとづいていた ■ ほぼもとづいていた ■ 少しだけもとづいていた ■ もとづいていなかった

選択人数：回答率 70% (1,728 / 2,477人) 選択人数：回答率 62% (2,785 / 4,469人)



【2023 前期】



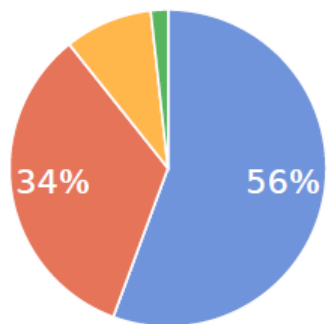
【2023 後期】

質問 14

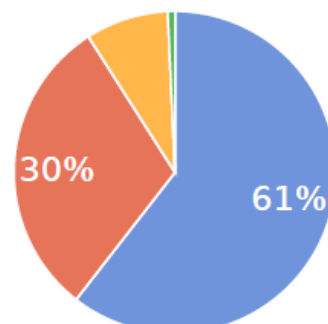
この授業の到達目標を達成できましたか？

■ 十分達成できた ■ ほぼ達成できた ■ 少し達成できた ■ 達成できなかった

選択人数：回答率 70% (1,726 / 2,477人) 選択人数：回答率 62% (2,787 / 4,469人)



【2023 前期】



【2023 後期】

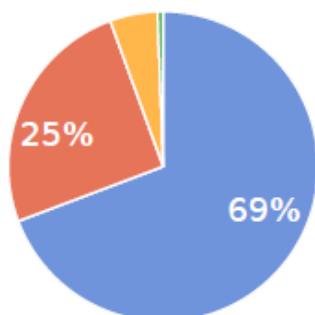
【2022年】

質問 1

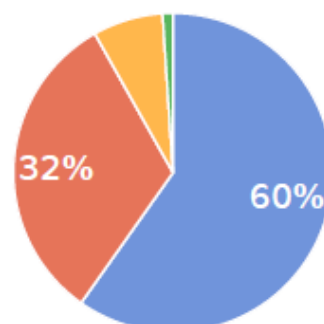
あなたは、この授業に対して意欲的に取り組みましたか。

■ 十分に意欲的に取り組んだ ■ 意欲的に取り組んだ ■ 意欲的に取り組んでいなかった ■ まったく意欲的に取り組んでいなかった

選択人数：回答率 49% (2,193 / 4,502人) 選択人数：回答率 48% (1,815 / 3,785人)



【2022 前期】



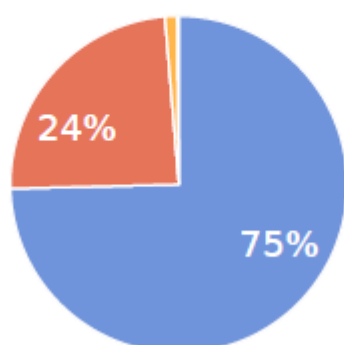
【2022 後期】

質問 2

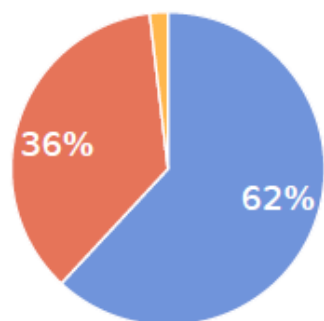
あなたのこの授業の参加はいかがでしたか(課題による参加を含む)。

■ すべて参加した ■ ほとんど参加した ■ 少しだけ参加した

選択人数：回答率 49% (2,194 / 4,502人) 選択人数：回答率 48% (1,815 / 3,785人)



【2022 前期】



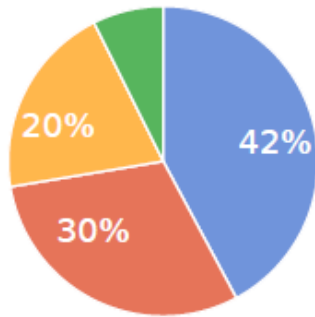
【2022 後期】

質問 3

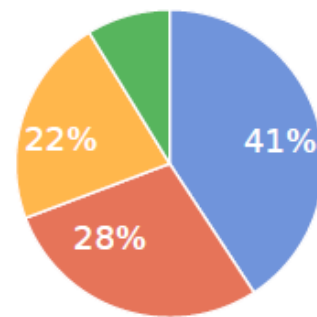
あなたは、この授業に対して予習・復習をしましたか。

■ 十分した ■ した ■ あまりしていない ■ まったくしなかった

選択人数：回答率 49% (2,193 / 4,502人) 選択人数：回答率 48% (1,815 / 3,785人)



【2022 前期】



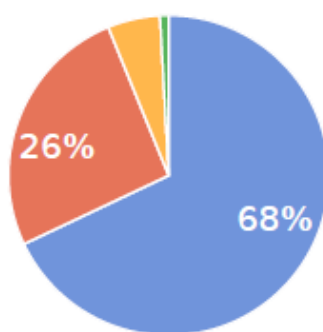
【2022 後期】

質問 4

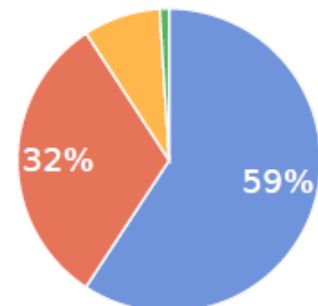
この授業の課題について、積極的に取り組むことができましたか。

■ 十分に積極的に取り組んだ ■ ほぼ積極的に取り組んだ ■ 少し積極的に取り組んだ ■ まったく積極的に取り組めなかった

選択人数：回答率 49% (2,191 / 4,502人) 選択人数：回答率 48% (1,814 / 3,785人)



【2022 前期】



【2022 後期】

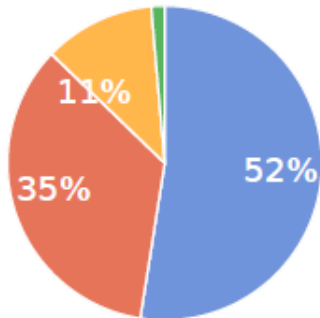
質問 5

この授業の内容は理解できましたか。

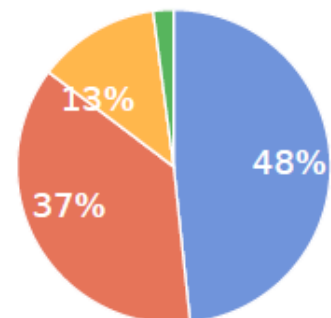
■ 十分理解できた ■ ほぼ理解できた ■ 少し理解できた ■ 理解できなかった

選択人数 : 回答率 49% (2,189 / 4,502人)

選択人数 : 回答率 48% (1,809 / 3,785人)



【2022 前期】



【2021 後期】

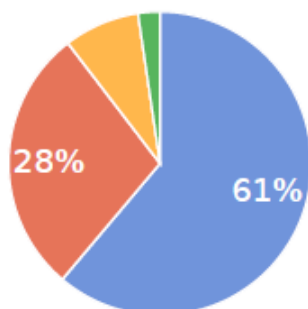
質問 6

この授業の進め方(進度・ペース)は適切であったか。

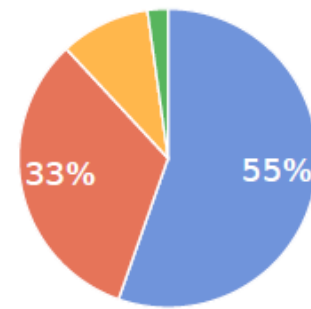
■ 十分適切であった ■ ほぼ適切であった ■ 少し適切であった ■ 適切ではなかった

選択人数 : 回答率 49% (2,189 / 4,502人)

選択人数 : 回答率 48% (1,811 / 3,785人)



【2022 前期】



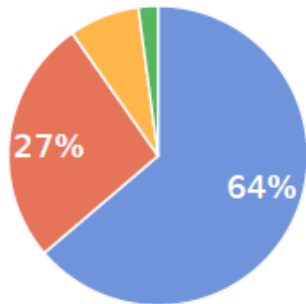
【2022 後期】

質問 7

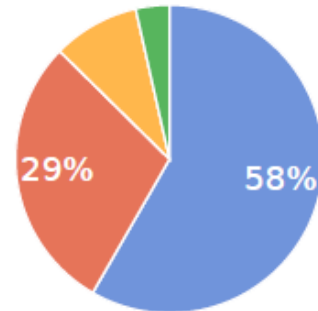
この授業に興味・関心を持つことができましたか。

■ 十分興味・関心を持った ■ 少し興味・関心を持った ■ 興味・関心を持った ■ 興味・関心を持たなかった

選択人数 : 回答率 49% (2,191 / 4,502人) 選択人数 : 回答率 48% (1,811 / 3,785人)



【2022 前期】



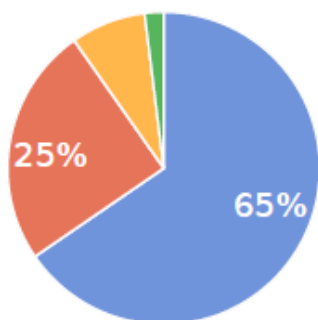
【2022 後期】

質問 8

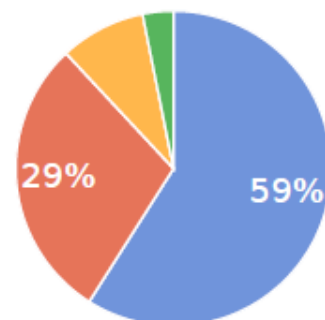
教員の教え方(講義内容、専門用語の解説、質問への回答等)は、わかりやすかったですか。

■ 十分わかりやすかった ■ ほぼわかりやすかった ■ 少しわかりやすかった ■ まったくわからなかった

選択人数 : 回答率 49% (2,188 / 4,502人) 選択人数 : 回答率 48% (1,809 / 3,785人)



【2022 前期】



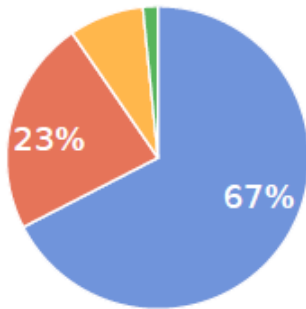
【2022 後期】

質問 9

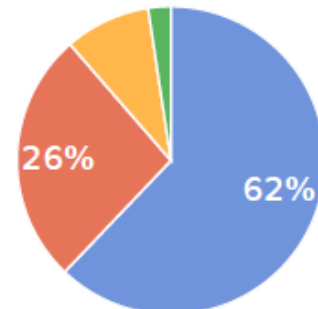
教員が使用した教材や資料(教科書、レジュメ等)は、授業の理解に役立ちましたか。

■ 十分役立った ■ 役立った ■ 十分役立たなかった ■ まったく役立たなかった

選択人数 : 回答率 49% (2,190 / 4,502人) 選択人数 : 回答率 48% (1,809 / 3,785人)



【2022 前期】



【2022 後期】

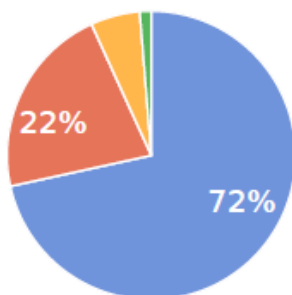
質問 10

授業に対する教員の熱意や意欲は、感じられましたか。

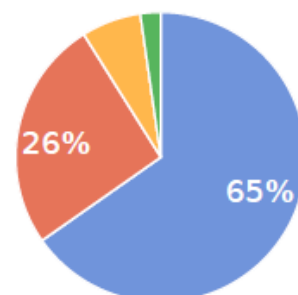
■ 十分感じられた ■ ほぼ感じられた ■ 少し感じられた ■ 感じられなかった

選択人数 : 回答率 49% (2,188 / 4,502人)

選択人数 : 回答率 48% (1,808 / 3,785人)



【2022 前期】



【2022 後期】

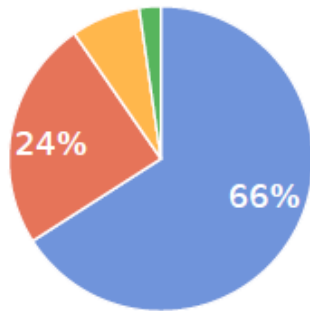
質問 11

教員は、学習意欲や興味が増すように工夫をしていましたか。

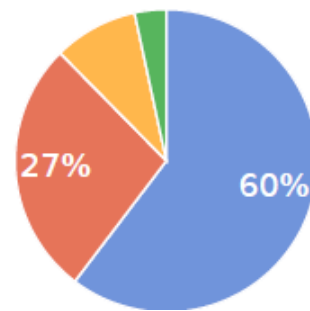
■ 十分工夫していた ■ ほぼ工夫していた ■ 少し工夫していなかった ■ 工夫していなかった

選択人数：回答率 49% (2,188 / 4,502人)

選択人数：回答率 48% (1,808 / 3,785人)



【2022 前期】



【2022 後期】

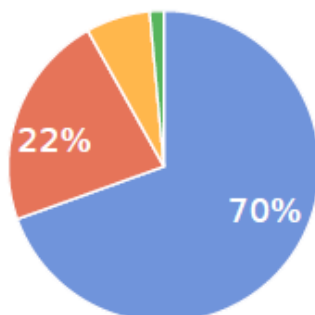
質問 12

あなたにとって、この授業がよい学びになりましたか。

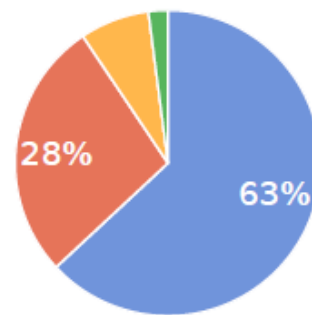
■ 十分よかった ■ ほぼよかった ■ 少しよかった ■ よくなかった

選択人数：回答率 49% (2,188 / 4,502人)

選択人数：回答率 48% (1,809 / 3,785人)



【2022 前期】



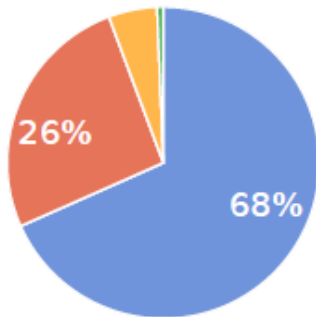
【2022 後期】

質問 13

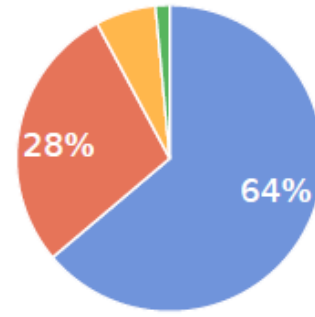
授業内容はシラバスにもとづいていましたか？（授業の進展に応じた変更も含む）

■ 十分もとづいていた ■ ほぼもとづいていた ■ 少しだけもとづいていた ■ もとづいていなかった

選択人数：回答率 49% (2,186 / 4,502人) 選択人数：回答率 48% (1,806 / 3,785人)



【2022 前期】



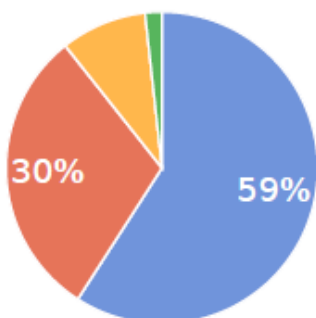
【2022 後期】

質問 14

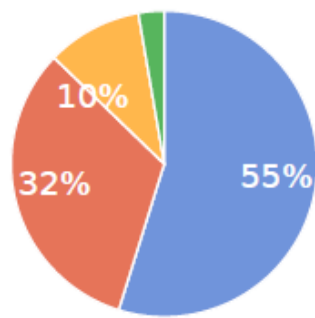
この授業の到達目標を達成できましたか？

■ 十分達成できた ■ ほぼ達成できた ■ 少し達成できた ■ 達成できなかった

選択人数：回答率 49% (2,185 / 4,502人) 選択人数：回答率 48% (1,806 / 3,785人)



【2022 前期】



【2022 後期】

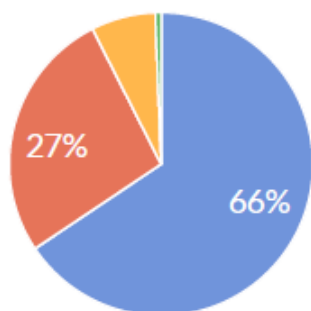
【2021年】

質問 1

あなたは、この授業に対して意欲的に取り組みましたか。

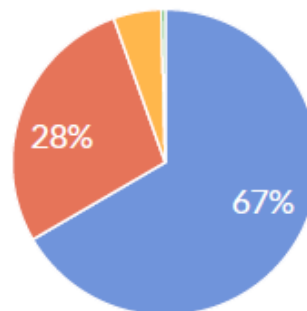
■ 十分に意欲的に取り組んだ ■ 意欲的に取り組んだ ■ 意欲的に取り組んでいなかった ■ まったく意欲的に取り組んでいなかった

選択人数：回答率 18% (1,125 / 6,327人)



【2021 前期】

選択人数：回答率 33% (2,198 / 6,718人)



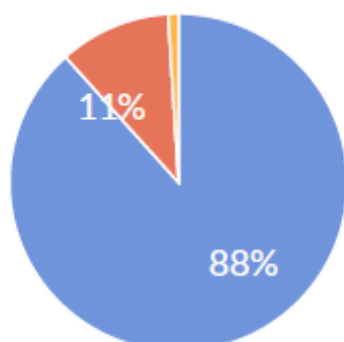
【2021 後期】

質問 2

あなたのこの授業の参加はいかがでしたか(課題による参加を含む)。

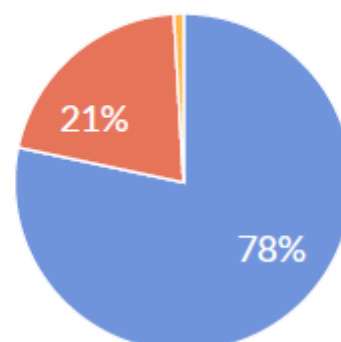
■ すべて参加した ■ ほとんど参加した ■ 少しだけ参加した

選択人数：回答率 18% (1,124 / 6,327人)



【2021 前期】

選択人数：回答率 33% (2,196 / 6,718人)



【2021 後期】

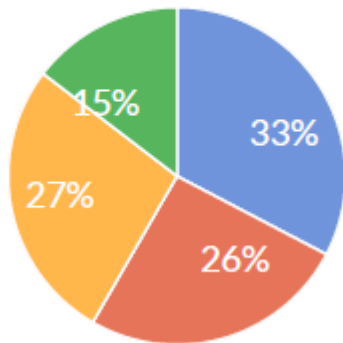
質問 3

あなたは、この授業に対して予習・復習をしましたか。

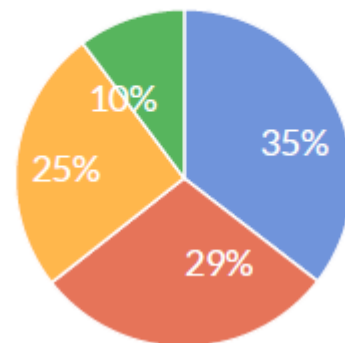
■ 十分した ■ した ■ あまりしていない ■ まったくしなかった

選択人数：回答率 18% (1,123 / 6,327人)

選択人数：回答率 33% (2,192 / 6,718人)



【2021 前期】



【2021 後期】

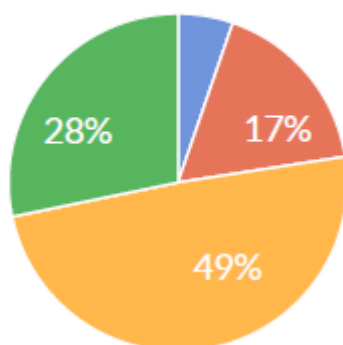
質問 4

この授業を受ける前の予習時間(1週間あたりの予習時間)を教えてください。

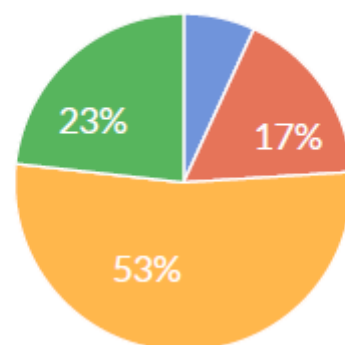
■ 120分以上 ■ 60分~120分 ■ 60分未満 ■ まったくしなかった

選択人数：回答率 18% (1,122 / 6,327人)

選択人数：回答率 33% (2,191 / 6,718人)



【2021 前期】



【2021 後期】

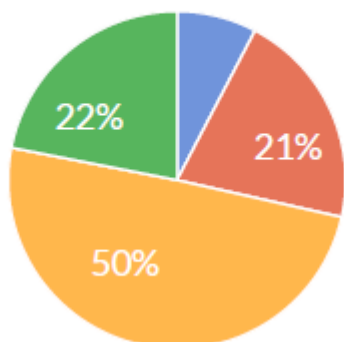
質問 5

この授業を受けた後の復習時間(1週間あたりの復習時間)を教えてください。

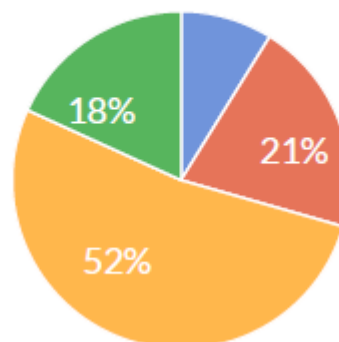
■ 120分以上 ■ 60分~120分 ■ 60分未満 ■ まったくしなかった

選択人数：回答率 18% (1,122 / 6,327人)

選択人数：回答率 33% (2,188 / 6,718人)



【2021 前期】



【2021 後期】

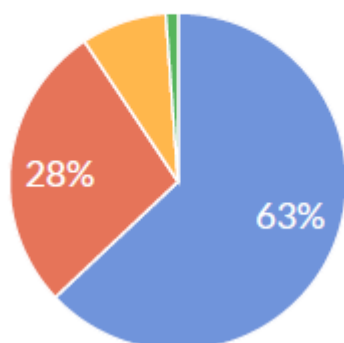
質問 6

この授業の課題について、積極的に取り組むことができましたか。

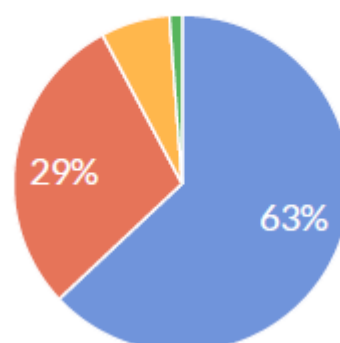
■ 十分に積極的に取り組んだ ■ ほぼ積極的に取り組んだ ■ 少し積極的に取り組んだ ■ まったく積極的に取り組めなかった

選択人数：回答率 18% (1,121 / 6,327人)

選択人数：回答率 33% (2,187 / 6,718人)



【2021 前期】



【2021 後期】

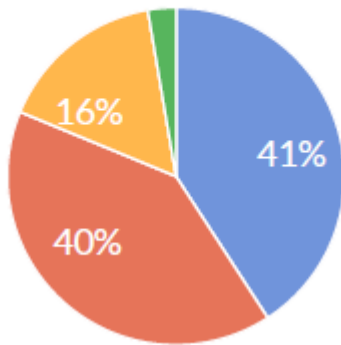
質問 7

この授業の内容は理解できましたか。

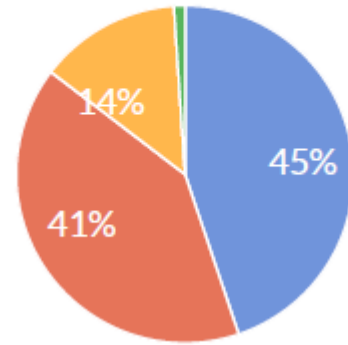
■ 十分理解できた ■ ほぼ理解できた ■ 少し理解できた ■ 理解できなかった

選択人数：回答率 18% (1,119 / 6,327人)

選択人数：回答率 33% (2,188 / 6,718人)



【2021 前期】



【2021 後期】

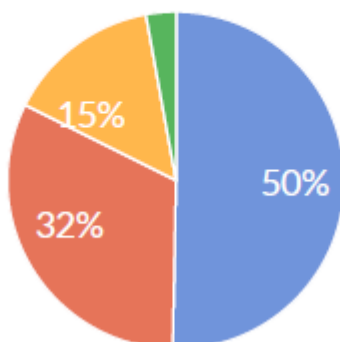
質問 8

この授業の進め方(進度・ペース)は適切できましたか。

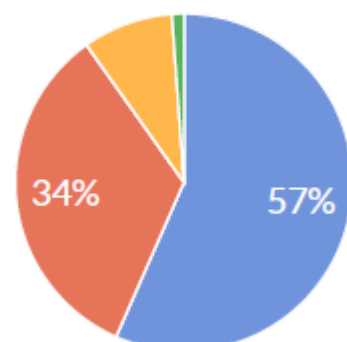
■ 十分適切であった ■ ほぼ適切であった ■ 少し適切でなかった ■ まったく適切でなかった

選択人数：回答率 18% (1,119 / 6,327人)

選択人数：回答率 33% (2,189 / 6,718人)



【2021 前期】



【2021 後期】

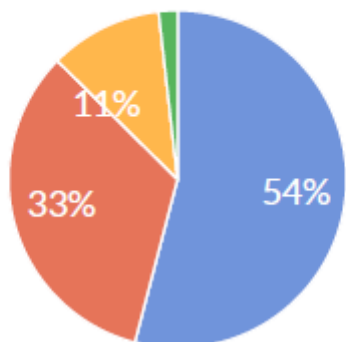
質問 9

この授業に興味・関心を持つことができましたか。

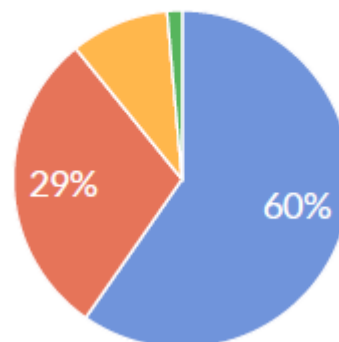
■ 十分興味・関心を持った ■ 少し興味・関心を持った ■ 興味・関心を持った ■ 興味・関心を持たなかった

選択人数：回答率 18% (1,119 / 6,327人)

選択人数：回答率 33% (2,190 / 6,718人)



【2021 前期】



【2021 後期】

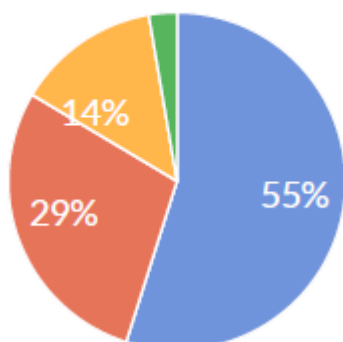
質問 10

教員の教え方(講義内容、専門用語の解説、質問への回答等)は、わかりやすかったですか。

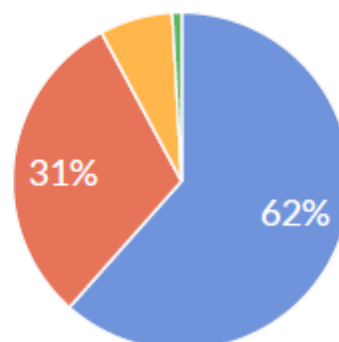
■ 十分わかりやすかった ■ ほぼわかりやすかった ■ 少しわかりやすかった ■ まったくわからなかった

選択人数：回答率 18% (1,119 / 6,327人)

選択人数：回答率 33% (2,190 / 6,718人)



【2021 前期】



【2021 後期】

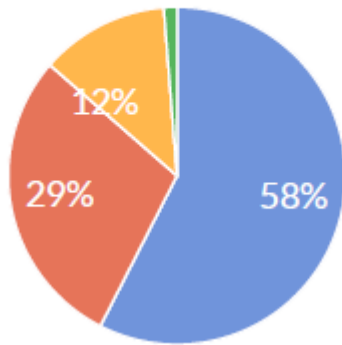
質問 11

教員が使用した教材や資料(教科書、レジュメ等)は、授業の理解に役立ちましたか。

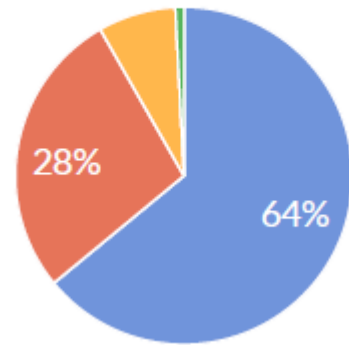
■ 十分役立った ■ 役立った ■ 十分役立たなかった ■ まったく役立たなかった

選択人数：回答率 18% (1,118 / 6,327人)

選択人数：回答率 33% (2,188 / 6,718人)



【2021 前期】



【2021 後期】

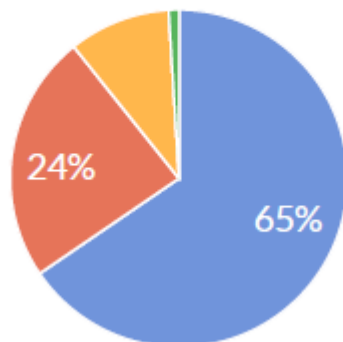
質問 12

授業に対する教員の熱意や意欲は、感じられましたか。

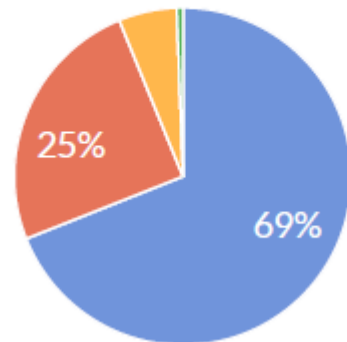
■ 十分感じられた ■ ほぼ感じられた ■ 少し感じられた ■ 感じられなかった

選択人数：回答率 18% (1,118 / 6,327人)

選択人数：回答率 33% (2,189 / 6,718人)



【2021 前期】



【2021 後期】

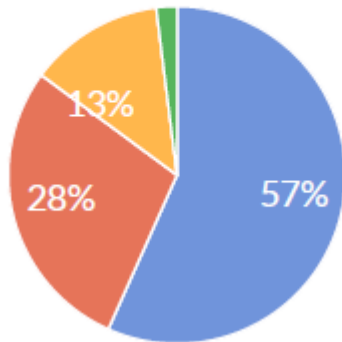
質問 13

教員は、学習意欲や興味が増すように工夫をしていましたか。

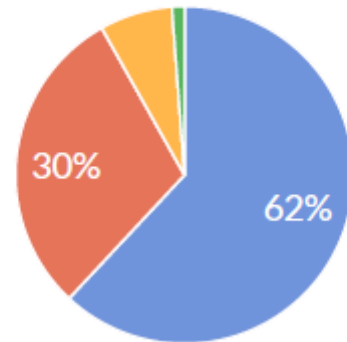
■ 十分工夫していた ■ ほぼ工夫していた ■ 少し工夫していなかった ■ 工夫していなかった

選択人数：回答率 18% (1,115 / 6,327人)

選択人数：回答率 33% (2,185 / 6,718人)



【2021 前期】



【2021 後期】

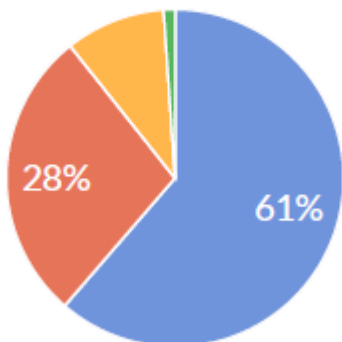
質問 14

あなたにとって、この授業がよい学びになりましたか。

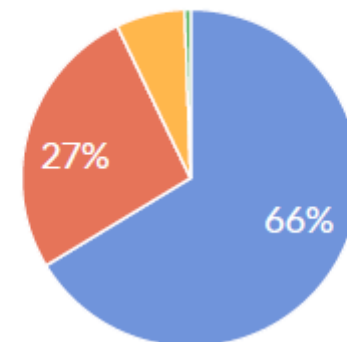
■ 十分よかった ■ ほぼよかった ■ 少しよかった ■ よくなかった

選択人数：回答率 18% (1,115 / 6,327人)

選択人数：回答率 32% (2,183 / 6,718人)



【2021 前期】



【2021 後期】

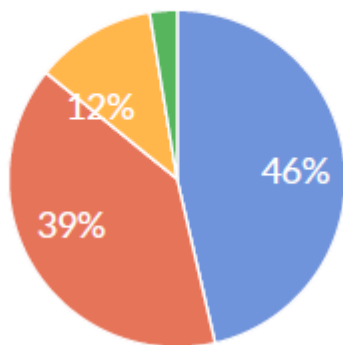
質問 15

この授業の到達目標を達成できましたか？

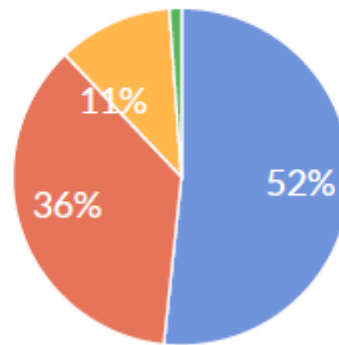
■ 十分達成できた ■ ほぼ達成できた ■ 少しだけ達成できた ■ 達成できなかった

選択人数：回答率 18% (1,115 / 6,327人)

選択人数：回答率 32% (2,181 / 6,718人)



【2021 前期】



【2021 後期】