

授業評価アンケート

(2020年・2019年・2018年)

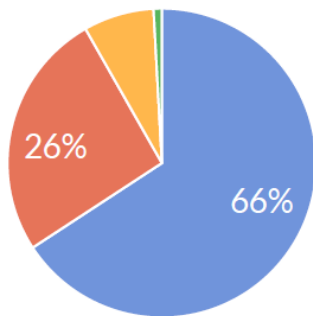
【2020年】

質問1

あなたは、この授業に対して意欲的に取り組みましたか。

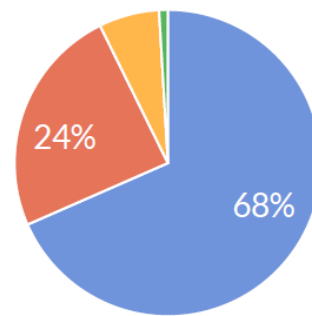
■ 十分に意欲的に取り組んだ ■ 意欲的に取り組んだ ■ 意欲的に取り組んでいなかった ■ まったく意欲的に取り組んでいなかった

選択人数：回答率 33% (3,808 / 11,652人)



【2020 前期】

選択人数：回答率 26% (1,726 / 6,614人)



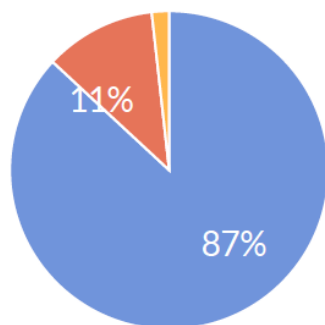
【2020 後期】

質問2

あなたのこの授業の参加はいかがでしたか(課題による参加を含む)。

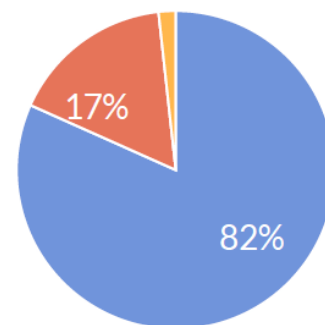
■ すべて参加した ■ ほとんど参加した ■ 少しだけ参加した

選択人数：回答率 33% (3,802 / 11,652人)



【2020 前期】

選択人数：回答率 26% (1,725 / 6,614人)



【2020 後期】

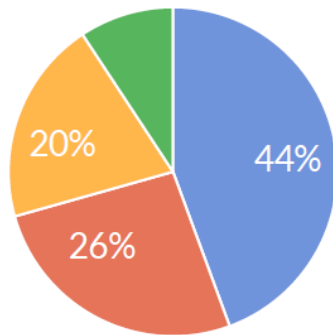
質問 3

あなたは、この授業に対して予習・復習をしましたか。

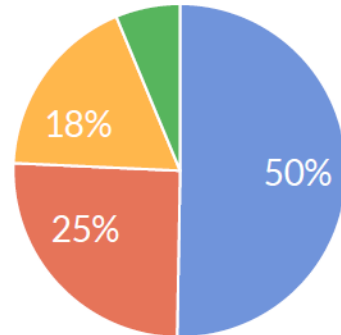
■ 十分した ■ した ■ あまりしていない ■ まったくしなかった

選択人数：回答率 33% (3,793 / 11,652人)

選択人数：回答率 26% (1,726 / 6,614人)



【2020 前期】



【2020 後期】

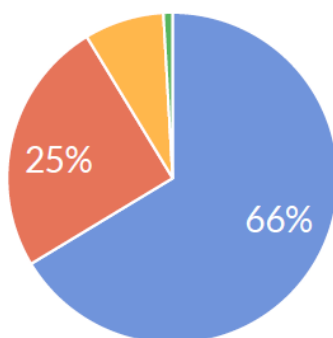
質問 4

この授業の課題について、積極的に取り組むことができましたか。

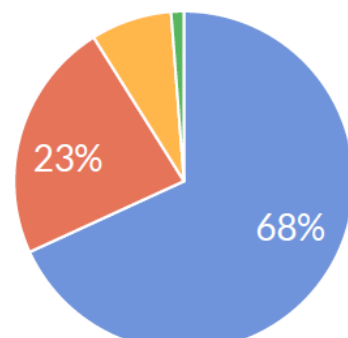
■ 十分に積極的に取り組んだ ■ ほぼ積極的に取り組んだ ■ 少し積極的に取り組んだ ■ まったく積極的に取り組めなかった

選択人数：回答率 32% (3,786 / 11,652人)

選択人数：回答率 26% (1,724 / 6,614人)



【2020 前期】



【2020 後期】

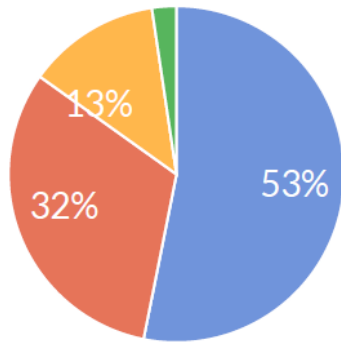
質問 5

この授業の内容は理解できましたか。

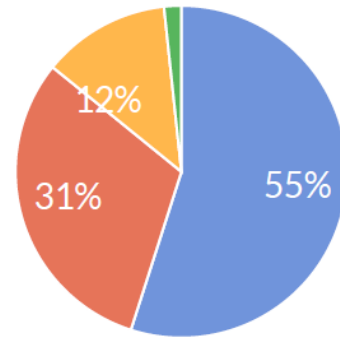
■ 十分理解できた ■ ほぼ理解できた ■ 少し理解できた ■ 理解できなかった

選択人数：回答率 32% (3,786 / 11,652人)

選択人数：回答率 26% (1,724 / 6,614人)



【2020 前期】



【2020 後期】

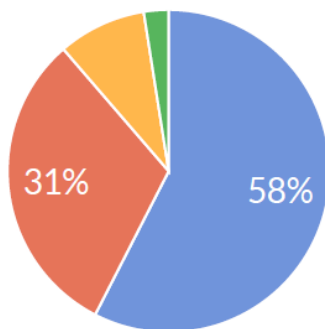
質問 6

この授業の進め方(進度・ペース)は適切できましたか。

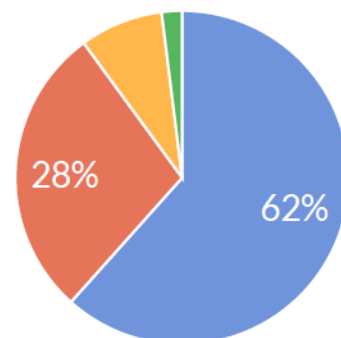
■ 十分適切であった ■ ほぼ適切であった ■ 少し適切でなかった ■ まったく適切でなかった

選択人数：回答率 32% (3,783 / 11,652人)

選択人数：回答率 26% (1,722 / 6,614人)



【2020 前期】



【2020 後期】

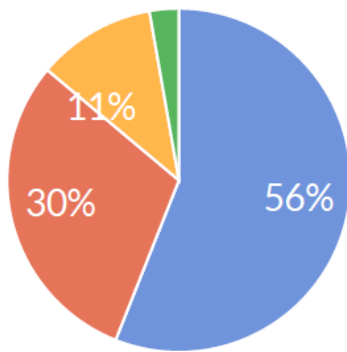
質問 7

この授業に興味・関心を持つことができましたか。

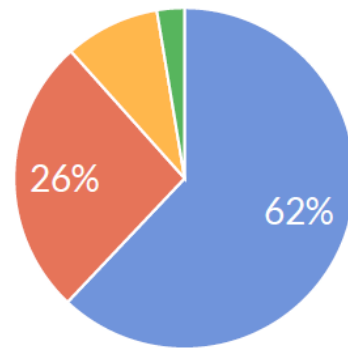
■ 十分興味・関心を持った ■ 少し興味・関心を持った ■ 興味・関心を持った ■ 興味・関心を持たなかった

選択人数：回答率 32% (3,778 / 11,652人)

選択人数：回答率 26% (1,721 / 6,614人)



【2020 前期】



【2020 後期】

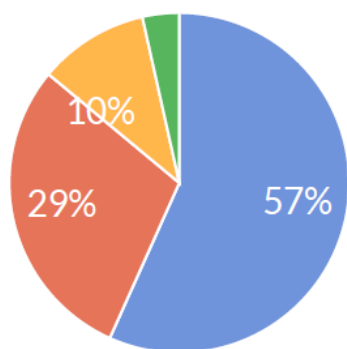
質問 8

教員の教え方(講義内容、専門用語の解説、質問への回答等)は、わかりやすかったですか。

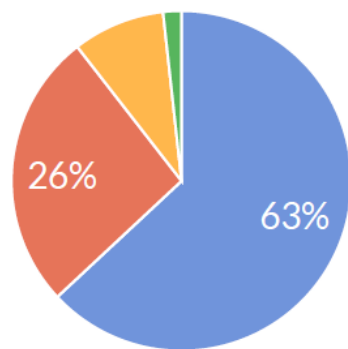
■ 十分わかりやすかった ■ ほぼわかりやすかった ■ 少しわかりやすかった ■ まったくわからなかった

選択人数：回答率 32% (3,779 / 11,652人)

選択人数：回答率 26% (1,721 / 6,614人)



【2020 前期】



【2020 後期】

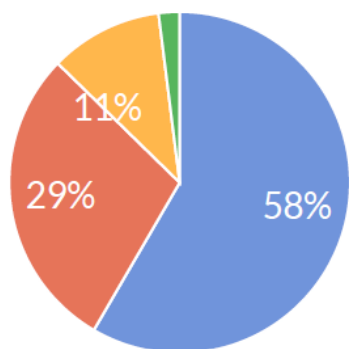
質問 9

教員が使用した教材や資料(教科書、レジュメ等)は、授業の理解に役立ちましたか。

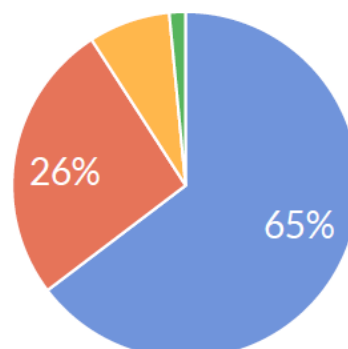
■ 十分役立った ■ 役立った ■ 十分役立たなかった ■ まったく役立たなかった

選択人数：回答率 32% (3,774 / 11,652人)

選択人数：回答率 26% (1,721 / 6,614人)



【2020 前期】



【2020 後期】

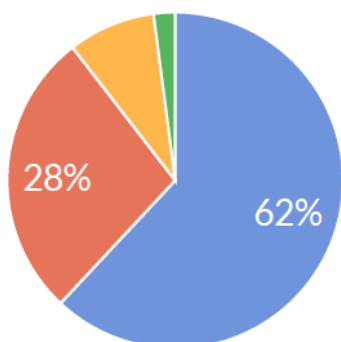
質問 10

授業に対する教員の熱意や意欲は、感じられましたか。

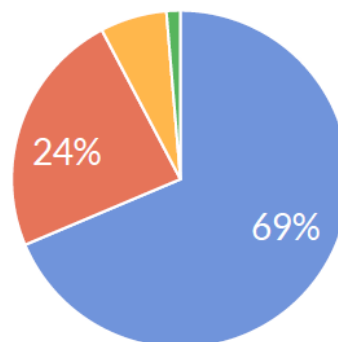
■ 十分感じられた ■ ほぼ感じられた ■ 少し感じられた ■ 感じられなかった

選択人数：回答率 32% (3,775 / 11,652人)

選択人数：回答率 26% (1,722 / 6,614人)



【2020 前期】



【2020 後期】

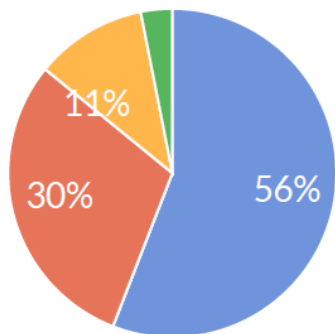
質問 11

教員は、学習意欲や興味が増すように工夫をしていましたか。

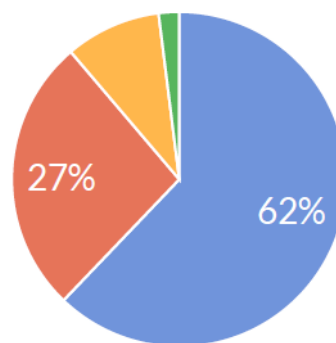
■ 十分工夫していた ■ ほぼ工夫していた ■ 少し工夫していなかった ■ 工夫していなかった

選択人数：回答率 32% (3,771 / 11,652人)

選択人数：回答率 26% (1,720 / 6,614人)



【2020 前期】



【2020 後期】

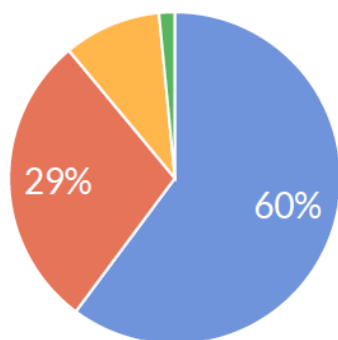
質問 12

あなたにとって、この授業がよい学びになりましたか。

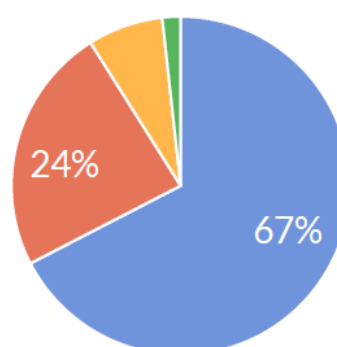
■ 十分よかった ■ ほぼよかった ■ 少しよかった ■ よくなかった

選択人数：回答率 32% (3,770 / 11,652人)

選択人数：回答率 26% (1,721 / 6,614人)



【2020 前期】



【2020 後期】

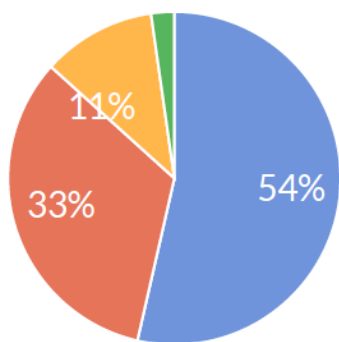
質問 13

この授業の到達目標を達成できましたか？

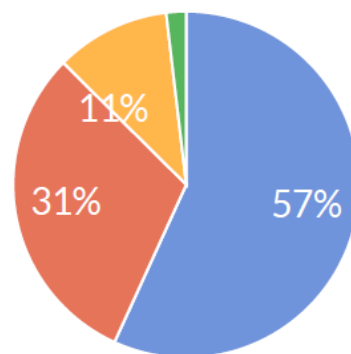
■ 十分達成できた ■ ほぼ達成できた ■ 少しだけ達成できた ■ 達成できなかった

選択人数：回答率 32% (3,780 / 11,652人)

選択人数：回答率 26% (1,718 / 6,614人)



【2020 前期】



【2020 後期】

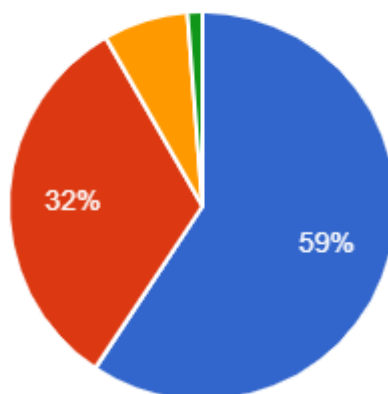
【2019年】

質問 1

あなたは、この授業に対して意欲的に取り組みましたか。

- 十分に意欲的に取り組んだ
- 意欲的に取り組んだ
- 意欲的に取り組んでいなかった
- まったく意欲的に取り組んでいなかった

[全体] 有効回答 3060名 (回答率 45%)



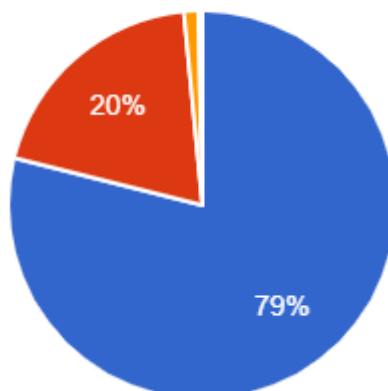
【2019 前期】

質問 2

あなたのこの授業の出席率はいかがでしたか。

- すべて出席した
- ほとんど出席した
- あまり出席していない
- ほとんど出席しなかった

[全体] 有効回答 3067名 (回答率 45%)



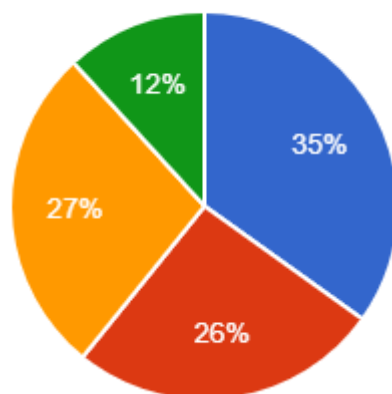
【2019 前期】

質問 3

あなたは、この授業に対して予習・復習をしましたか。

■ 十分した ■ した ■ あまりしていない ■ まったくしなかった

[全体] 有効回答 3063名 (回答率 45%)



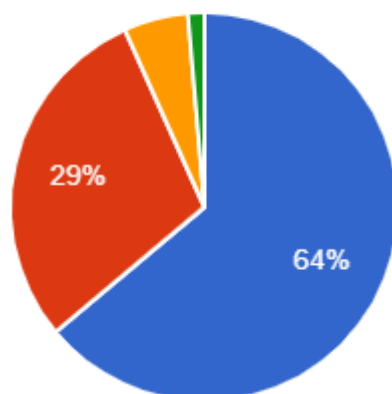
【2019 前期】

質問 4

授業を妨げる行為(私語、携帯電話の使用、遅刻、途中退出等)をしませんでしたか。

■ まったくしていない ■ ほとんどしていない ■ 時々した ■ よくした

[全体] 有効回答 3063名 (回答率 45%)



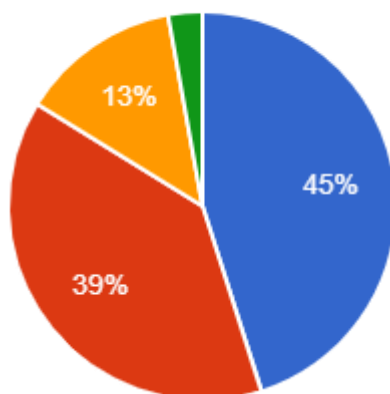
【2019 前期】

質問 5

この授業の内容は理解できましたか。

■ 十分理解できた ■ 理解できた ■ 理解できなかった ■ まったく理解できなかった

[全体] 有効回答 3059名 (回答率 45%)



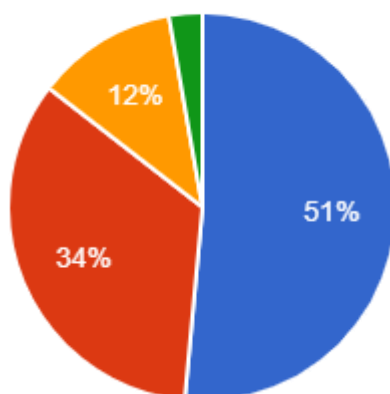
【2019 前期】

質問 6

この授業の進め方(進度・ペース)は理解できましたか。

■ 十分適切であった ■ 適切であった ■ 適切でなかった ■ まったく適切でなかった

[全体] 有効回答 3058名 (回答率 45%)



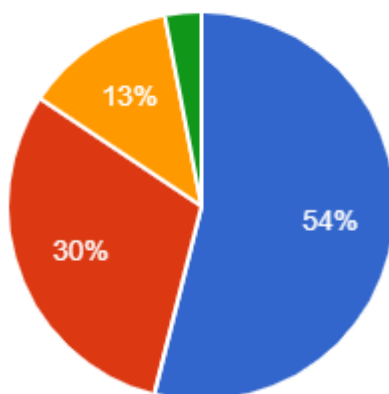
【2019 前期】

質問 7

この授業に興味・関心を持つことができましたか。

- 十分興味・関心を持った
- 興味・関心を持った
- 興味・関心を持たなかった
- まったく興味・関心を持たなかった

[全体] 有効回答 3060名 (回答率 45%)



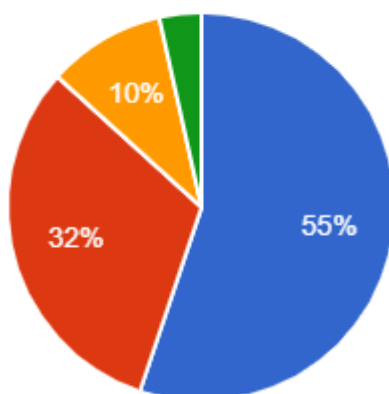
【2019 前期】

質問 8

教員の教え方(講義内容、専門用語の解説、質問への回答等)は、わかりやすかったですか。

- 十分わかりやすかった
- わかりやすかった
- わかりにくかった
- まったくわからなかった

[全体] 有効回答 3059名 (回答率 45%)



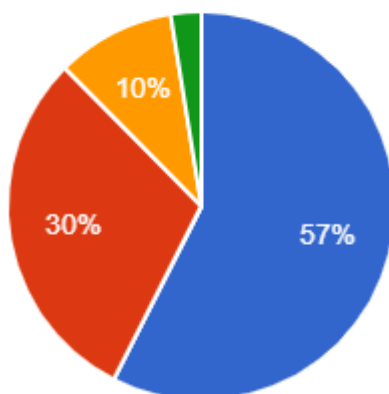
【2019 前期】

質問 9

教員が使用した教材や資料(教科書、レジュメ等)は、授業の理解に役立ちましたか。

■ 十分役立った ■ 役立った ■ 十分役立たなかった ■ まったく役立たなかった

[全体] 有効回答 3057名 (回答率 45%)



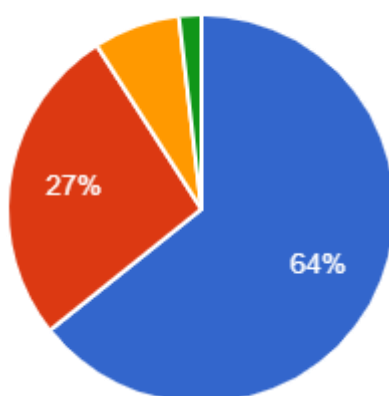
【2019 前期】

質問 10

授業に対する教員の熱意や意欲は、感じられましたか。

■ 十分感じられた ■ 感じられた ■ 感じられなかった ■ まったく感じられなかった

[全体] 有効回答 3052名 (回答率 45%)



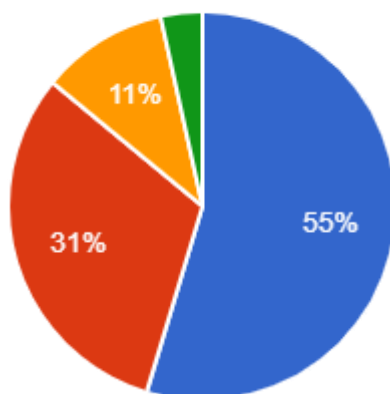
【2019 前期】

質問 11

教員は、学習意欲や興味が増すように工夫をしていましたか。

■ 十分工夫していた ■ 工夫していた ■ 工夫していなかった ■ まったく工夫していなかった

[全体] 有効回答 3055名 (回答率 45%)



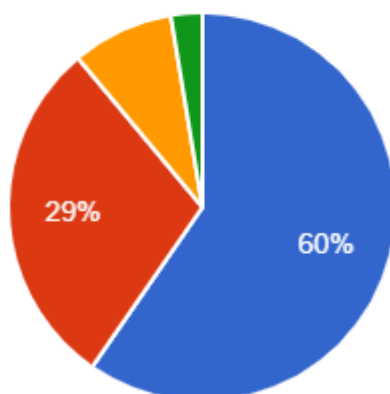
【2019 前期】

質問 12

あなたにとって、この授業がよい学びになりましたか。

■ 十分よかった ■ よかった ■ よくなかった ■ まったくよくなかった

[全体] 有効回答 3057名 (回答率 45%)



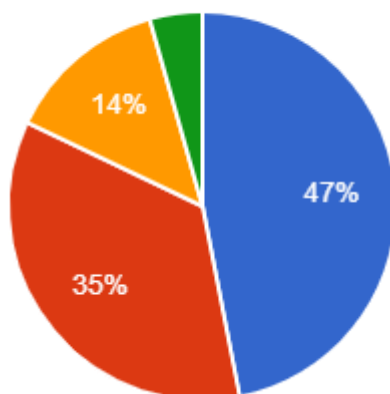
【2019 前期】

質問 13

この授業の到達目標を達成できましたか？

■ 十分達成できた ■ ほぼ達成できた ■ 少しだけ達成できた ■ 達成できなかった

[全体] 有効回答 3056名 (回答率 45%)



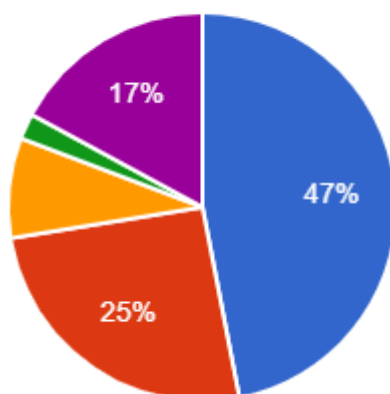
【2019 前期】

質問 14

授業で使用了板書の用い方は適切でしたか？

■ 十分適切であった ■ ほぼ適切であった ■ 少しだけ適切であった ■ 適切でなかった ■ 板書を用いなかった

[全体] 有効回答 3056名 (回答率 45%)



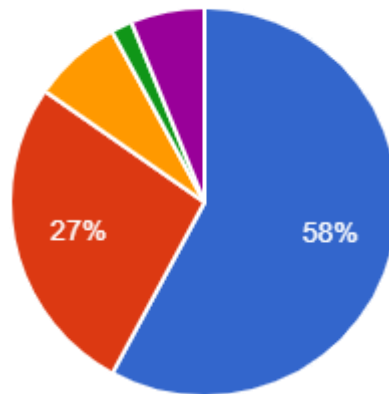
【2019 前期】

質問 15

授業でを使用したプロジェクターの使い方は適切でしたか？

- 十分適切であった
- ほぼ適切であった
- 少しだけ適切であった
- 適切でなかった
- プロジェクターを用いなかった

[全体] 有効回答 3057名 (回答率 45%)



【2019 前期】

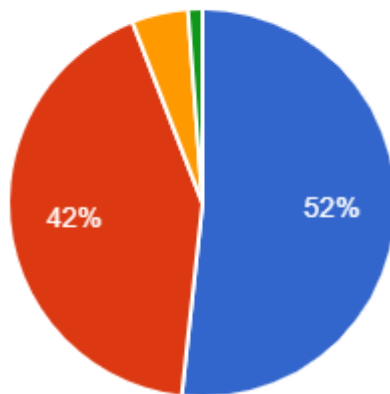
【2018年】

質問 1

あなたは、この授業に対して意欲的に取り組みましたか。

- 十分に意欲的に取り組んだ
- 意欲的に取り組んだ
- 意欲的に取り組んでいなかった
- まったく意欲的に取り組んでいなかった

[全体] 有効回答 3092名 (回答率 36%)



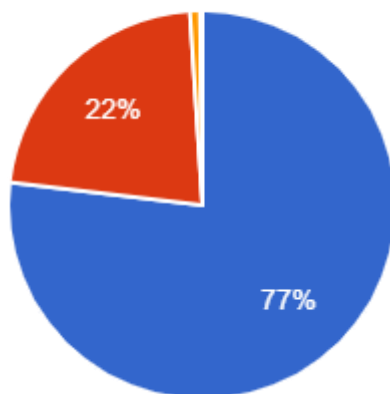
【2018 前期】

質問 2

あなたのこの授業の出席率はいかがでしたか。

- すべて出席した
- ほとんど出席した
- あまり出席していない
- ほとんど出席しなかった

[全体] 有効回答 3087名 (回答率 35%)



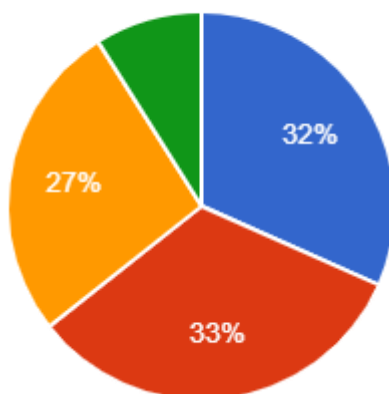
【2018 前期】

質問 3

あなたは、この授業に対して予習・復習をしましたか。

■ 十分した ■ した ■ あまりしていない ■ まったくしなかった

[全体] 有効回答 3086名 (回答率 35%)



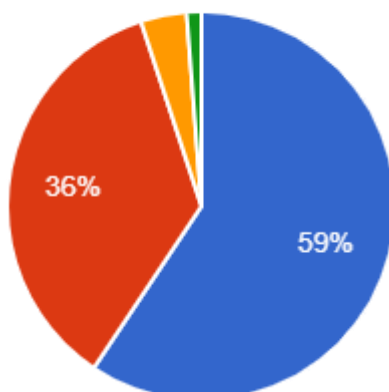
【2018 前期】

質問 4

授業を妨げる行為(私語、携帯電話の使用、遅刻、途中退出等)をしませんでしたか。

■ まったくしていない ■ ほとんどしていない ■ 時々した ■ よくした

[全体] 有効回答 3088名 (回答率 35%)



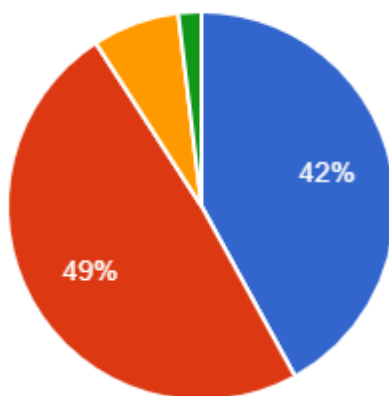
【2018 前期】

質問 5

この授業の内容は理解できましたか。

■ 十分理解できた ■ 理解できた ■ 理解できなかった ■ まったく理解できなかった

[全体] 有効回答 3077名 (回答率 35%)



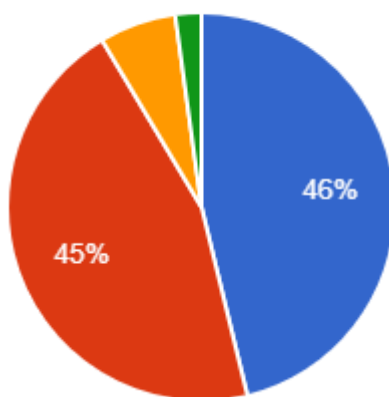
【2018 前期】

質問 6

この授業の進め方(進度・ペース)は理解できましたか。

■ 十分適切であった ■ 適切であった ■ 適切でなかった ■ まったく適切でなかった

[全体] 有効回答 3085名 (回答率 35%)



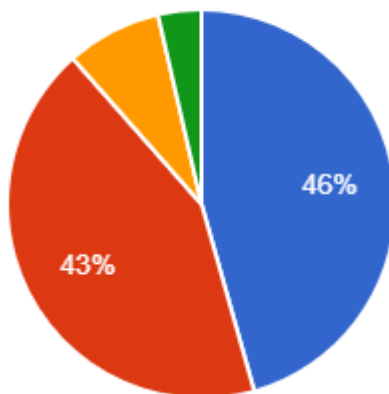
【2018 前期】

質問 7

この授業に興味・関心を持つことができましたか。

- 十分興味・関心を持った
- 興味・関心を持った
- 興味・関心を持たなかった
- まったく興味・関心を持たなかった

[全体] 有効回答 3080名 (回答率 35%)



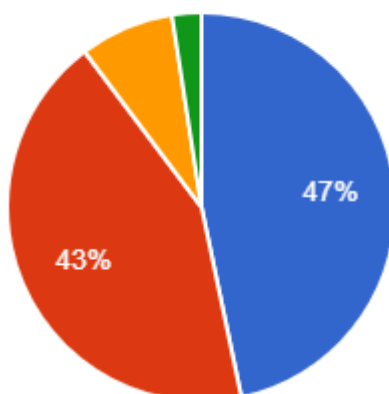
【2018 前期】

質問 8

教員の教え方(講義内容、専門用語の解説、質問への回答等)は、わかりやすかったですか。

- 十分わかりやすかった
- わかりやすかった
- わかりにくかった
- まったくわからなかった

[全体] 有効回答 3077名 (回答率 35%)



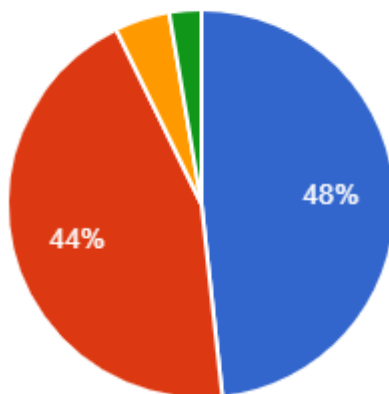
【2018 前期】

質問 9

教員が使用した教材や資料(教科書、レジュメ等)は、授業の理解に役立ちましたか。

■ 十分役立った ■ 役立った ■ 十分役立たなかった ■ まったく役立たなかった

[全体] 有効回答 3074名 (回答率 35%)



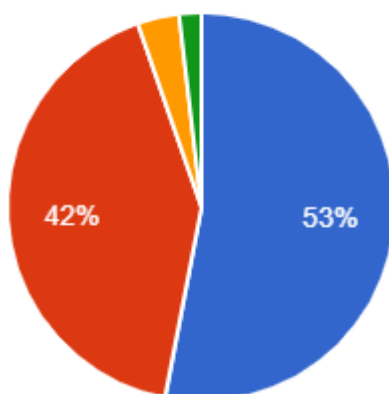
【2018 前期】

質問 10

授業に対する教員の熱意や意欲は、感じられましたか。

■ 十分感じられた ■ 感じられた ■ 感じられなかった ■ まったく感じられなかった

[全体] 有効回答 3079名 (回答率 35%)



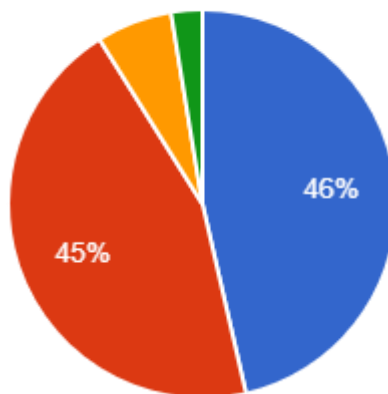
【2018 前期】

質問 11

教員は、学習意欲や興味が増すように工夫をしていましたか。

■ 十分工夫していた ■ 工夫していた ■ 工夫していなかった ■ まったく工夫していなかった

[全体] 有効回答 3078名 (回答率 35%)



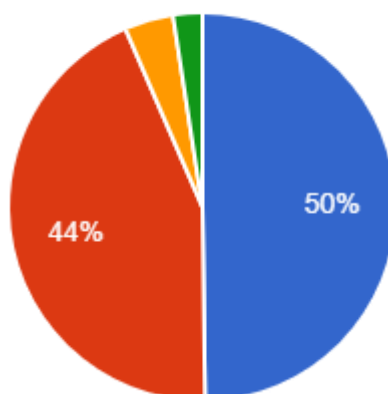
【2018 前期】

質問 12

あなたにとって、この授業がよい学びになりましたか。

■ 十分よかった ■ よかった ■ よくなかった ■ まったくよくなかった

[全体] 有効回答 3075名 (回答率 35%)



【2018 前期】